



สำหรับผู้สมัคร

TCAS63

คู่มือการใช้งานระบบ

รอบ 3 และ รอบ 4

 www.mytcas.com
 [myTCAS.com](https://www.facebook.com/myTCAS.com)
 [myTCAS.com](https://www.twitter.com/myTCAS.com)

 **myTCAS**

Thai University Central Admission System
ระบบการคัดเลือกกลางบุคคลเข้าศึกษาในสถาบันอุดมศึกษา

สารบัญ

การสมัครรอบ 3 รับตรงร่วมกัน และ รอบ 4 รับกลางร่วมกัน	3
ขั้นตอนการเลือกสาขาวิชาที่สนใจ.....	7
ขั้นตอนการสมัครสาขาวิชา	10
ชั้นที่ 1 เลือกสาขาวิชา	12
ชั้นที่ 2 ชำระค่าสมัคร	15
ชั้นที่ 3 ยืนยันการเลือกสาขาวิชา.....	19
ชั้นที่ 4 พิมพ์ใบสมัคร	23
ขั้นตอนการยืนยันสิทธิ์รอบ 3 รับตรงร่วมกัน และ รอบ 4 รับกลางร่วมกัน	25
ขั้นตอนการเลือกไม่ใช้สิทธิ์	32
ขั้นตอนการสละสิทธิ์	39

การสมัครรอบ 3 รับตรงร่วมกัน และ รอบ 4 รับกลางร่วมกัน

ขั้นตอนนี้ สำหรับผู้สมัครที่ต้องการสมัครเข้าศึกษาต่อในสถาบันที่เข้าร่วมระบบ TCAS63

เฉพาะรอบที่ 3 รับตรงร่วมกัน และ รอบที่ 4 รับกลางร่วมกัน ในช่วงเวลาที่ ทปอ. กำหนด กรุณาศึกษา **คู่มือการลงทะเบียน** ที่หน้าเว็บไซต์ student.mycas.com และลงทะเบียนในระบบให้เรียบร้อยก่อน

รอบที่ 3 รับสมัครในระบบ วันที่ 17-27 เมษายน 2563

โดยต้อง**ชำระเงินค่าสมัคร**ภายในเวลา 23.29 น. ของวันที่ 27 เมษายน 2563 มิฉะนั้น การสมัครที่ได้ดำเนินการไว้ถือเป็นโมฆะ จะเรียก้องเงินค่าสมัครที่ชำระแล้วคืนไม่ได้ในทุกกรณี

และต้อง**ยืนยันการเลือกสาขา/เปลี่ยนแปลงสาขา**ให้แล้วเสร็จภายในเวลา 23.59 น. ของวันที่ 27 เมษายน 2563 มิฉะนั้น การเลือกสาขาหรือเปลี่ยนแปลงสาขาที่ดำเนินการค้างอยู่ ถือเป็นโมฆะ

ประกาศผล วันที่ 08 พฤษภาคม 2563

ยืนยันสิทธิ์ วันที่ 08-09 พฤษภาคม 2563

(ให้ติดตามเวลาเปิดระบบ **โดยเวลาปิดระบบคือ 23:59 น. ของวันที่ 09 พฤษภาคม 2563**)

สละสิทธิ์ วันที่ 17-18 พฤษภาคม 2563

(ให้ติดตามเวลาเปิดระบบ **โดยเวลาปิดระบบคือ 23:59 น. ของวันที่ 18 พฤษภาคม 2563**)

รอบที่ 4 รับสมัครในระบบ วันที่ 07-20 พฤษภาคม 2563

โดยต้อง**ชำระเงินค่าสมัคร**ภายในเวลา 23.29 น. ของวันที่ 20 พฤษภาคม 2563 มิฉะนั้น การสมัครที่ได้ดำเนินการไว้ถือเป็นโมฆะ จะเรียก้องเงินค่าสมัครที่ชำระแล้วคืนไม่ได้ในทุกกรณี

และต้อง**ยืนยันการเลือกสาขา/เปลี่ยนแปลงสาขา**ให้แล้วเสร็จภายในเวลา 23.59 น. ของวันที่ 20 พฤษภาคม 2563 มิฉะนั้น การเลือกสาขาหรือเปลี่ยนแปลงสาขาที่ดำเนินการค้างอยู่ ถือเป็นโมฆะ




ประกาศผล วันที่ 29 พฤษภาคม 2563

ยืนยันสิทธิ์ วันที่ 29-30 พฤษภาคม 2563

(ให้ติดตามเวลาเปิดระบบ **โดยเวลาปิดระบบคือ 23:59 น. ของวันที่ 30 พฤษภาคม 2563**)

สละสิทธิ์ วันที่ 07-08 มิถุนายน 2563


(ให้ติดตามเวลาเปิดระบบ **โดยเวลาปิดระบบคือ 23:59 น. ของวันที่ 08 มิถุนายน 2563**)

	รอบที่ 2 โควตา	รอบที่ 3 รับตรงร่วมกัน	รอบที่ 4 รับกลางร่วมกัน	รอบที่ 5 รับตรงอิสระ
ลงทะเบียน/ รับสมัคร	ลงทะเบียน 6 ก.พ. 63 – 23 มี.ค.63	รับสมัคร 17-27 เม.ย.63	รับสมัคร 7-20 พ.ค.63	รับสมัครและคัดเลือก 9-30 มี.ย.63
ประกาศผล	22 เม.ย.63	8 พ.ค.63	29 พ.ค.63	มหาวิทยาลัยกำหนด
ยืนยันสิทธิ์ ในระบบ	22-23 เม.ย.63	UPDATED! 8-9 พ.ค.63	UPDATED! 29-30 พ.ค.63	มหาวิทยาลัยกำหนด
สัมภาษณ์	มหาวิทยาลัยกำหนด	UPDATED! 11-15 พ.ค.63 บางสาขาวิชา	UPDATED! 1-5 มี.ย.63 บางสาขาวิชา	มหาวิทยาลัยกำหนด
ผลสิทธิ์	24-25 เม.ย.63	17-18 พ.ค.63	7-8 มี.ย.63	มหาวิทยาลัยกำหนด

การยืนยันสิทธิ์

รอบที่ 3 และ รอบที่ 4



ยืนยันสิทธิ์ในระบบ

การสอบสัมภาษณ์


- รอบที่ 3 เฉพาะสาขาวิชาของ กสพท. หรือสาขาสุภภาพที่กำหนดให้ต้องเข้ารับการสัมภาษณ์และตรวจสอบคุณภาพตามประกาศ
- รอบที่ 4 เฉพาะบางสาขาวิชาที่กำหนดให้ต้องเข้ารับการสัมภาษณ์และตรวจสอบคุณภาพตามประกาศ

Mytcas.com
 Mytcas.com
 Mytcas.com

ข้อมูล ณ วันที่ 25 มีนาคม 2563

1. เข้าเว็บไซต์ student.mytcas.com กดเมนู เข้าสู่ระบบ/ลงทะเบียน

TH
EN

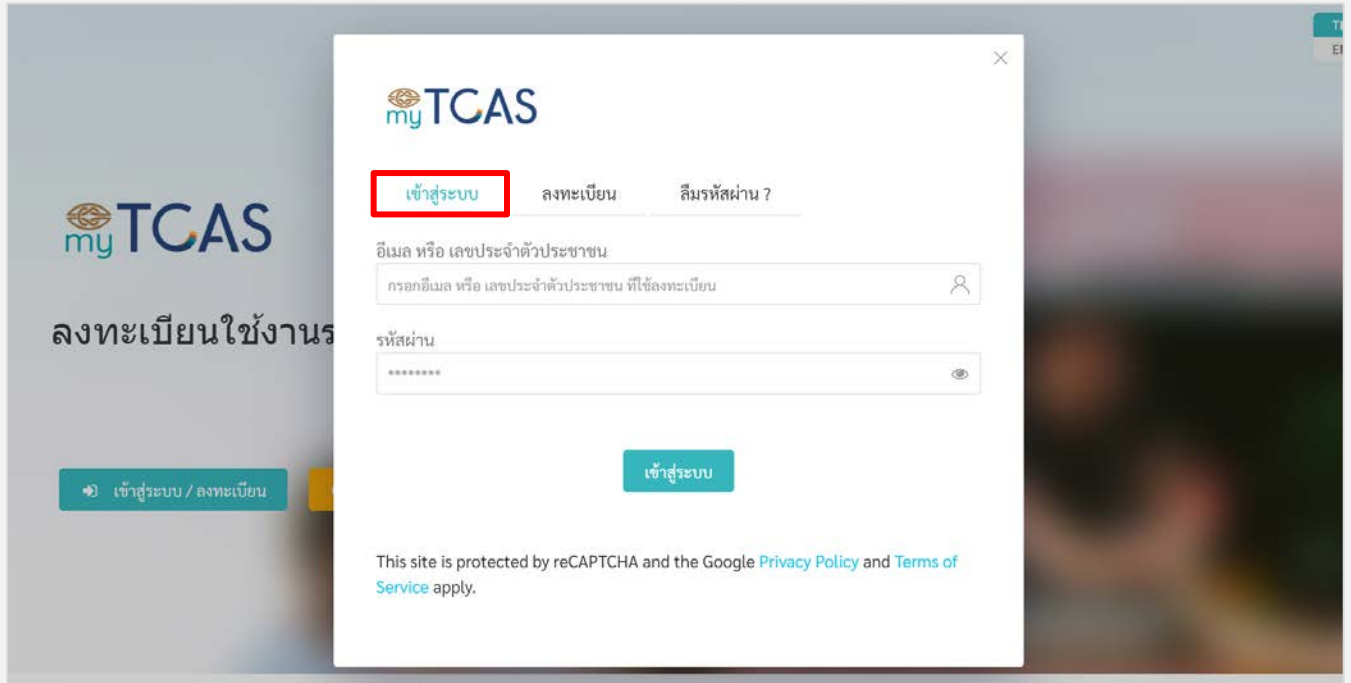


ลงทะเบียนใช้งานระบบ TCAS63

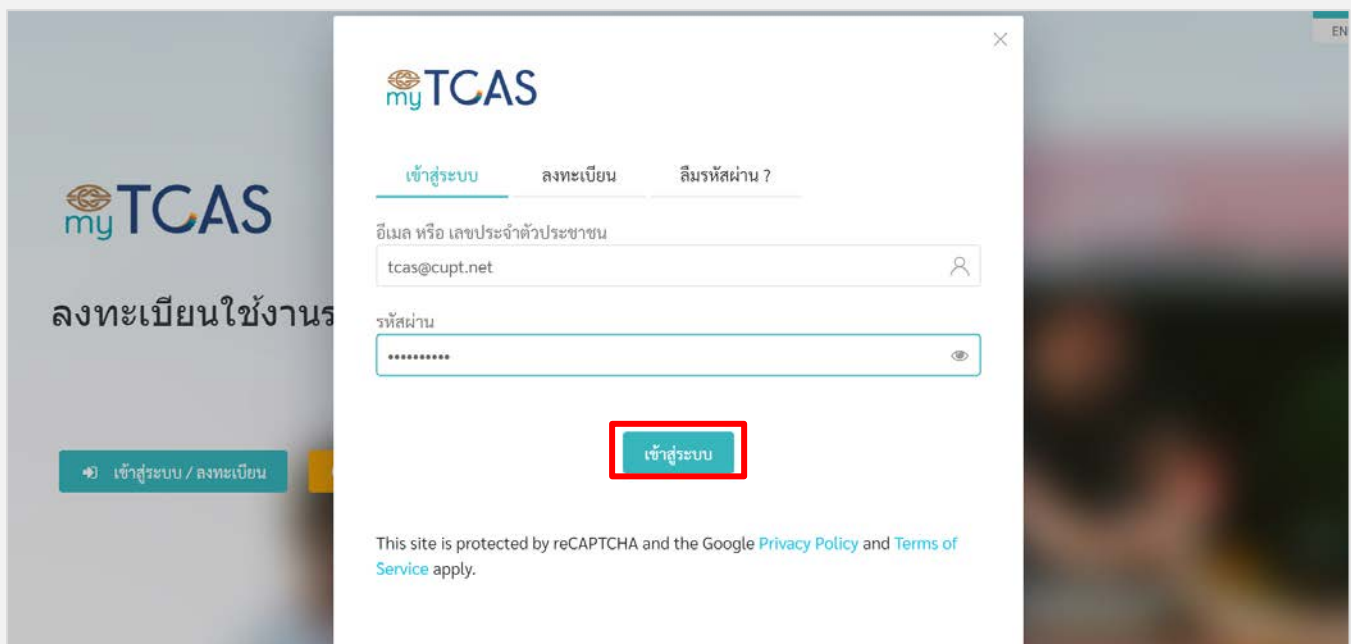
เข้าสู่ระบบ / ลงทะเบียน

ค้นหาหลักสูตรที่ myTcas.com

2. เลือกเมนูเข้าสู่ระบบ



3. กรอกข้อมูลอีเมลหรือเลขประจำตัวประชาชนที่ใช้ในการลงทะเบียนพร้อมรหัสผ่านให้ครบถ้วนและถูกต้อง จากนั้นกดปุ่ม **เข้าสู่ระบบ**



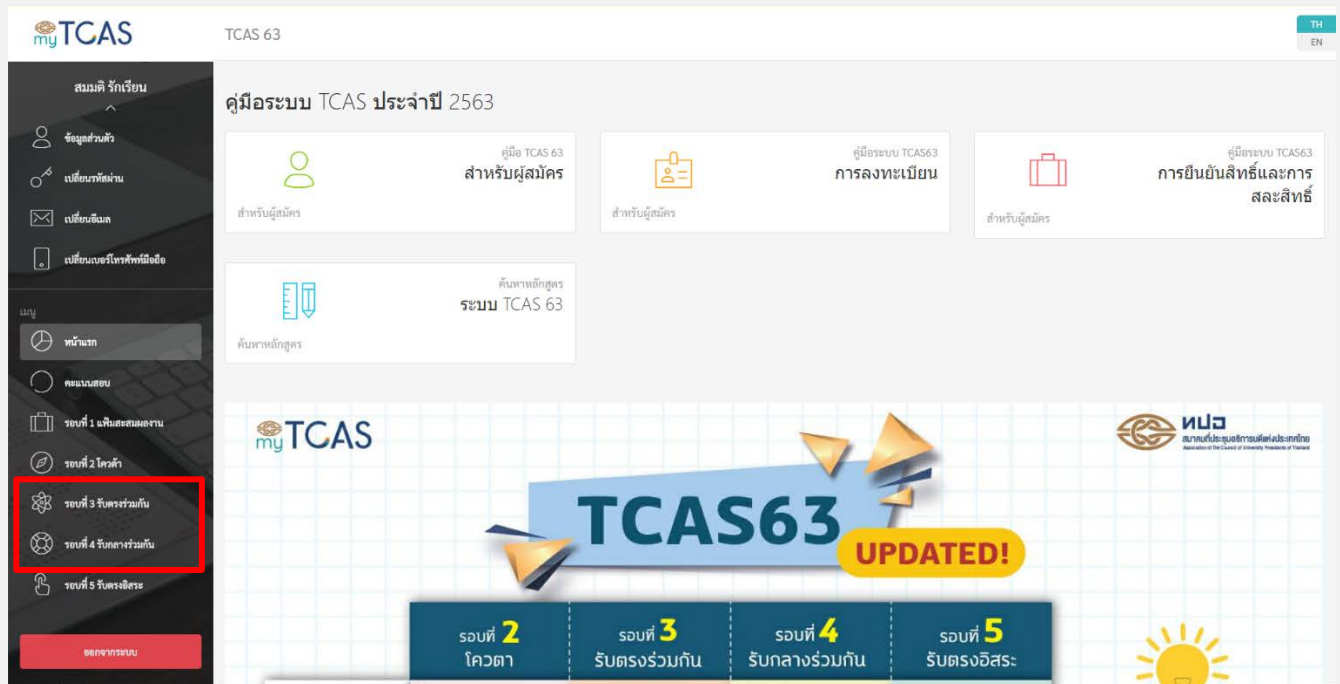
สำคัญ หากไม่ยืนยันตัวตนในขั้นตอนการลงทะเบียน ผ่านทางอีเมล หรือ เบอร์โทรศัพท์มือถือ

บัญชีที่ลงทะเบียนไว้แล้วจะไม่สามารถใช้งานระบบ TCAS63 ได้

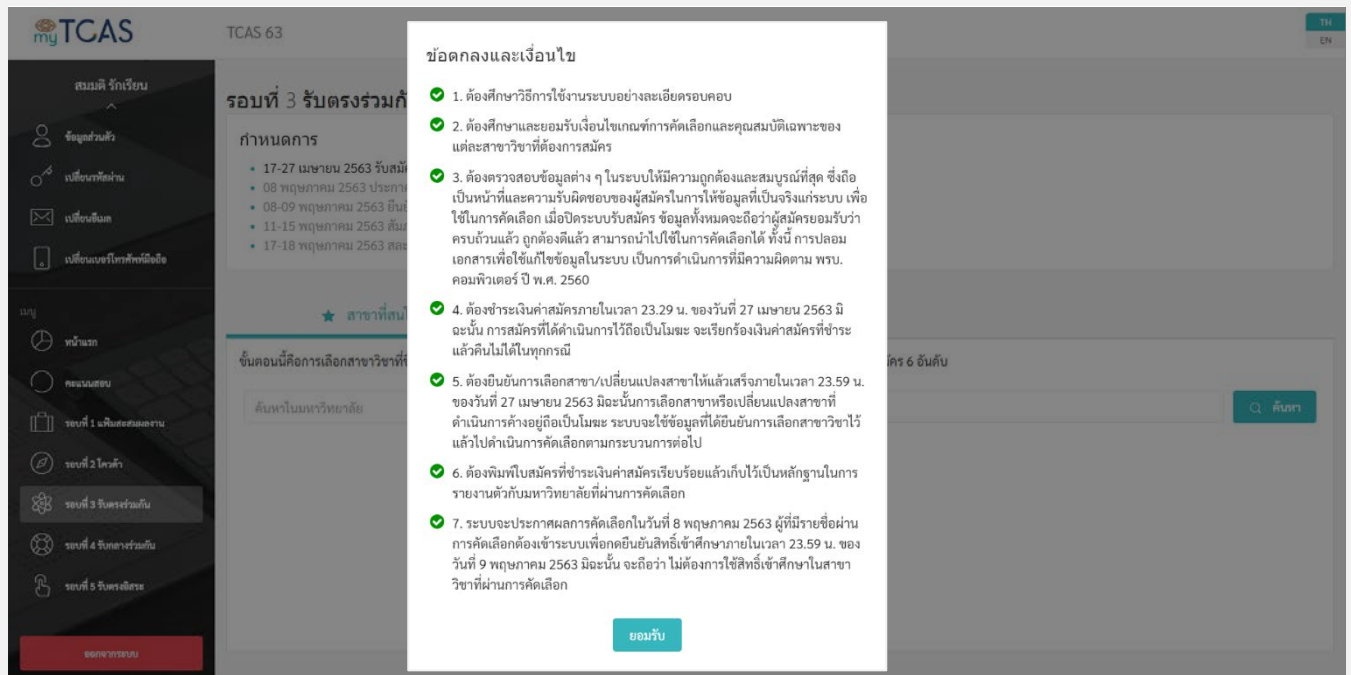
ศึกษาวิธีการยืนยันตัวตน ได้ที่ คู่มือการลงทะเบียน TCAS63 หัวข้อ ขั้นตอนการลงทะเบียนเพื่อใช้งาน

สามารถดาวน์โหลดได้จากหน้าเว็บไซต์ student.mytcas.com

4. เลือกเมนู **รอบที่ 3 รับตรงร่วมกัน** หรือ **รอบที่ 4 รับกลางร่วมกัน** ตามรอบที่ท่านต้องการสมัครในช่วงที่
ทปอ. กำหนด



5. ในช่วงเวลารับสมัครในระบบ เมื่อเข้าใช้งานรอบ 3 และ รอบ 4 ครั้งแรก ระบบจะแสดง **ข้อตกลงและเงื่อนไข** โดยต้องทำเครื่องหมาย หน้าเงื่อนไขดังกล่าวทุกข้อ จากนั้นกด **ยอมรับ** มิฉะนั้นจะไม่สามารถเข้าใช้งานระบบรอบ 3 และ 4 ได้



ขั้นตอนการเลือกสาขาวิชาที่สนใจ

การเลือกสาขาวิชาที่สนใจ เป็นขั้นตอนเพื่อคัดกรองสาขาวิชาที่ผู้สมัครชื่นชอบจำนวนสูงสุด 20 อันดับ **มิใช่การสมัครเพื่อศึกษาต่อ** ซึ่งผู้สมัครต้องมีคุณสมบัติพื้นฐานตามที่สาขาวิชากำหนดจึงจะเลือกสมัครได้ โดยมีขั้นตอนดังนี้

1. เลือกเมนู **รอบที่ 3 รับตรงร่วมกัน** หรือ **รอบที่ 4 รับกลางร่วมกัน** ตามรอบที่ท่านต้องการสมัครในช่วงที่พอ. กำหนด

TCAS 63

รอบที่ 3 รับตรงร่วมกัน

กำหนดการ

- 17-27 เมษายน 2563 รับสมัคร
- 08 พฤษภาคม 2563 ประกาศผล
- 08-09 พฤษภาคม 2563 ยืนยันสิทธิ์ในระบบ
- 11-15 พฤษภาคม 2563 สัมภาษณ์/ตรวจสอบสุขภาพ (บางสาขาวิชาเท่านั้น)
- 17-18 พฤษภาคม 2563 สละสิทธิ์ในระบบ

★ สาขาที่สนใจ

สาขาวิชาที่สมัครได้สูงสุด 6 อันดับ

ขั้นตอนคือการเลือกสาขาวิชาที่ชื่นชอบ โดยสามารถเลือกได้สูงสุด 20 สาขาวิชา และจะใช้สมัครเพื่อศึกษาต่อในเมนูสาขาวิชาที่สมัคร 6 อันดับ

ค้นหาในมหาวิทยาลัย

ค้นหา

ไม่พบสาขาวิชาที่สนใจ

2. ขั้นแรก ค้นหา **สาขาวิชาที่สนใจ** โดยสามารถเลือกได้สูงสุด 20 สาขาวิชา และจะนำสาขาวิชาเหล่านี้ ไปใช้สมัครเพื่อศึกษาต่อ ในเมนู **สาขาวิชาที่สมัครได้สูงสุด 6 อันดับ**

TCAS 63

รอบที่ 3 รับตรงร่วมกัน

กำหนดการ

- 17-27 เมษายน 2563 รับสมัคร
- 08 พฤษภาคม 2563 ประกาศผล
- 08-09 พฤษภาคม 2563 ยืนยันสิทธิ์ในระบบ
- 11-15 พฤษภาคม 2563 สัมภาษณ์/ตรวจสอบสุขภาพ (บางสาขาวิชาเท่านั้น)
- 17-18 พฤษภาคม 2563 สละสิทธิ์ในระบบ

★ สาขาที่สนใจ

สาขาวิชาที่สมัครได้สูงสุด 6 อันดับ

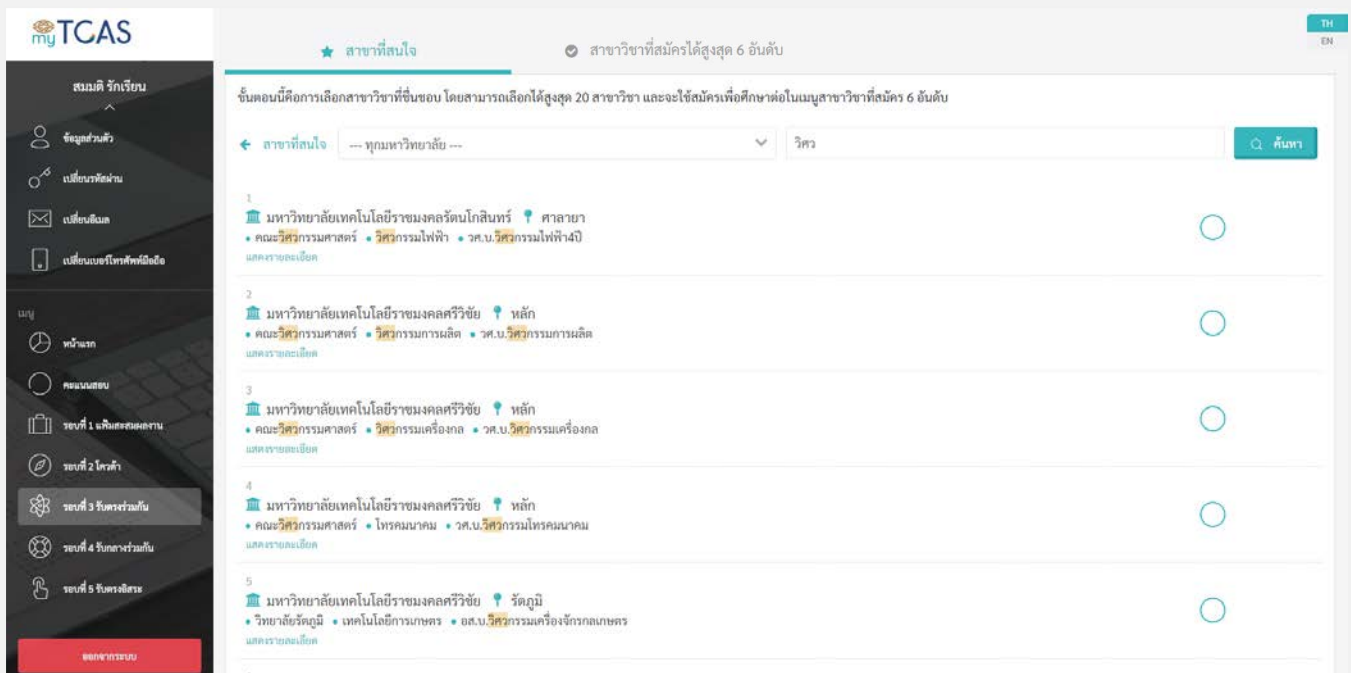
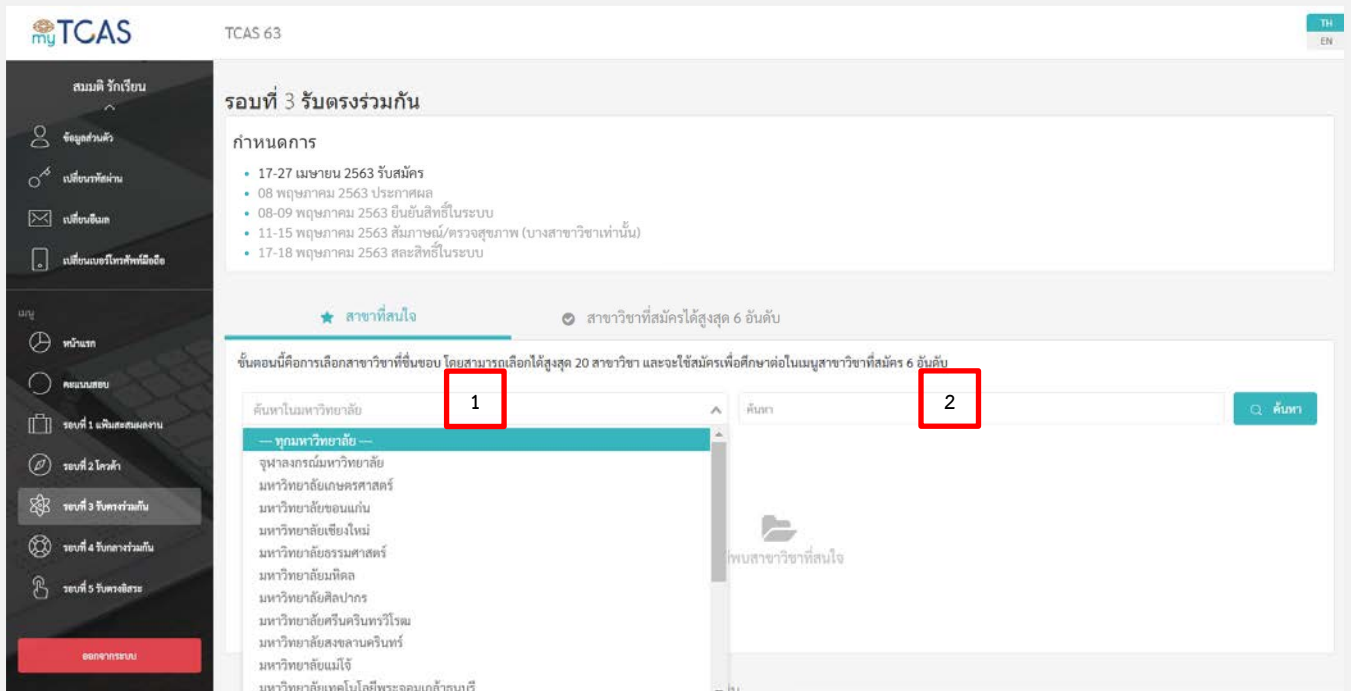
ขั้นตอนคือการเลือกสาขาวิชาที่ชื่นชอบ โดยสามารถเลือกได้สูงสุด 20 สาขาวิชา และจะใช้สมัครเพื่อศึกษาต่อในเมนูสาขาวิชาที่สมัคร 6 อันดับ

ค้นหาในมหาวิทยาลัย

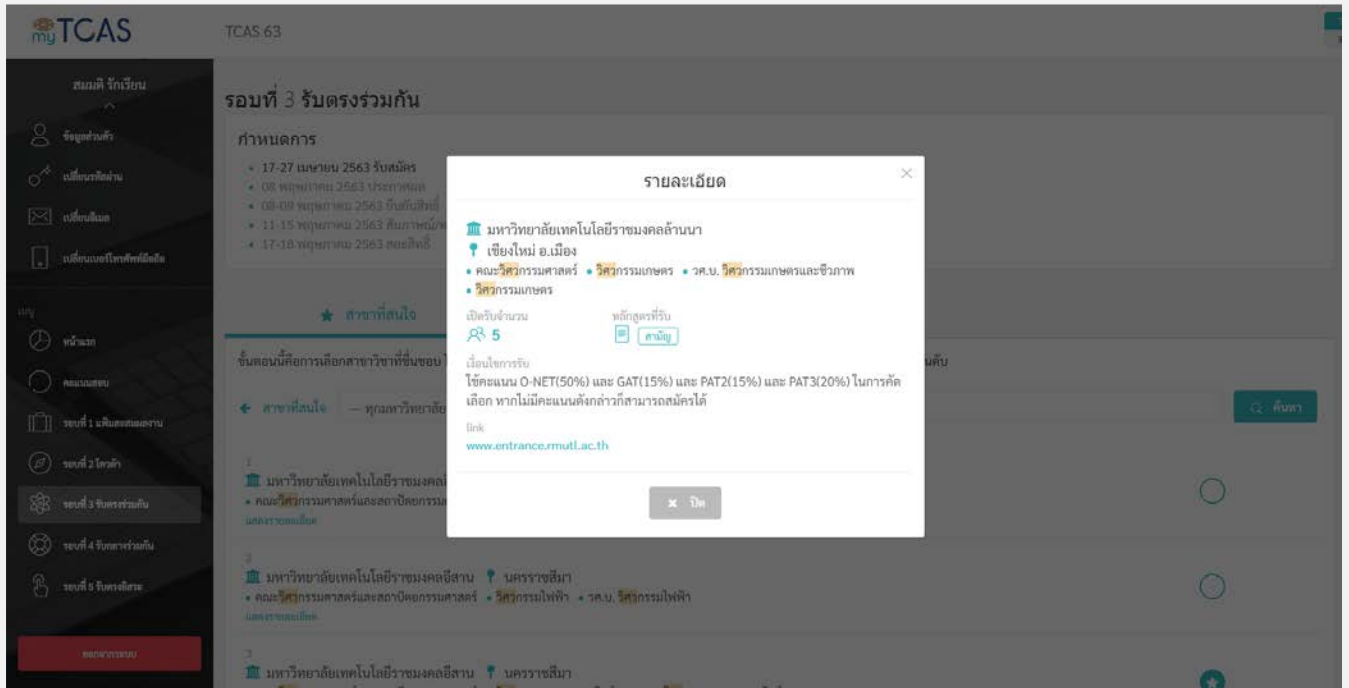
ค้นหา

ไม่พบสาขาวิชาที่สนใจ

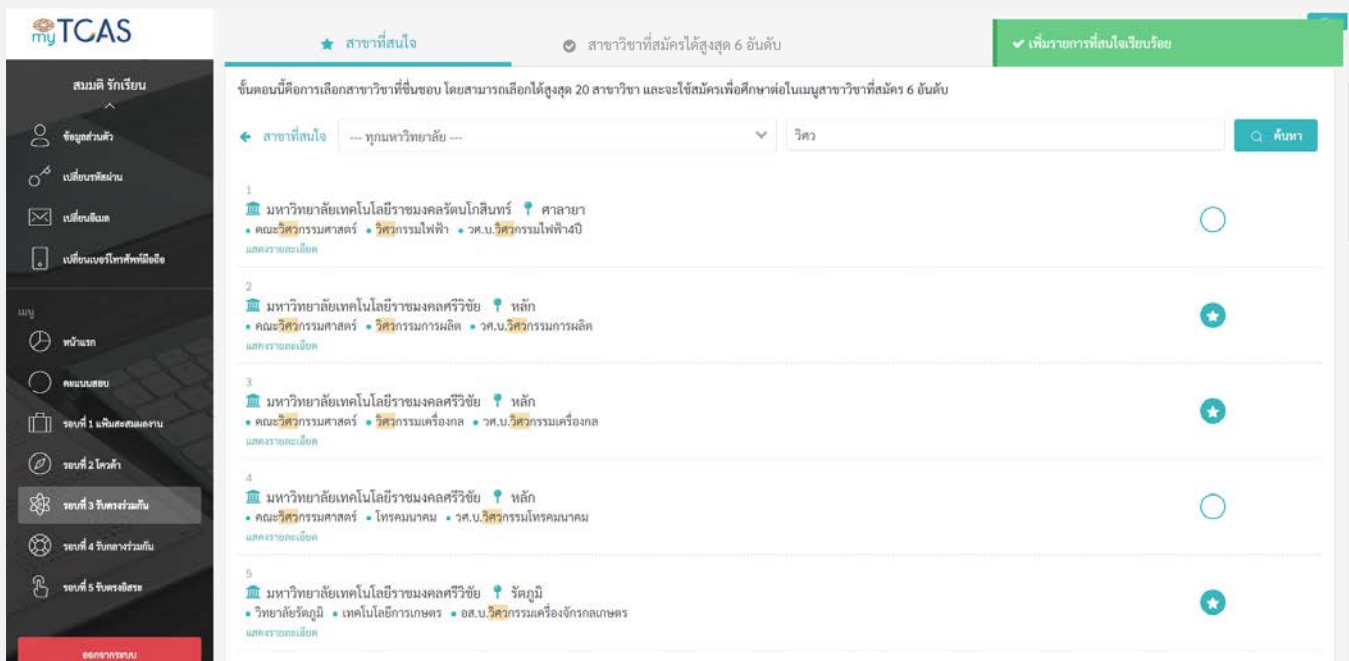
3. พิมพ์เลือกรายชื่อ **มหาวิทยาลัย (1)** ที่ต้องการ หรือ เลือกทุกมหาวิทยาลัย จากนั้นพิมพ์คำที่เกี่ยวข้องกับ **สาขาวิชา (2)** ที่ต้องการในช่องถัดไป และกดปุ่ม **ค้นหา**



5. โดยสามารถกด **แสดงรายละเอียด** บริเวณด้านล่างของสาขาวิชา เพื่อแสดงข้อมูลเพิ่มเติมได้



6. เลือกสาขาวิชาที่สนใจ โดยกดไปที่ ของสาขาวิชานั้น ๆ เมื่อขึ้น แสดงว่าเลือกสาขาวิชาที่สนใจเรียบร้อยแล้ว โดยสามารถเลือกสาขาวิชาที่สนใจได้สูงสุดจำนวน 20 สาขาวิชา หากต้องการยกเลิกการเลือกสาขาวิชาใด ให้กดบริเวณเดิมจนกลายเป็นช่องว่างสีขาว



ขั้นตอนการสมัครสาขาวิชา

เมื่อเลือกสาขาวิชาที่สนใจแล้ว เพื่อให้การสมัครศึกษาต่อในระบบสมบูรณ์ ผู้สมัครต้องดำเนินการตาม 4 ขั้นตอน ดังนี้

ขั้นที่ 1 เลือกสาขาวิชา โดยเรียงลำดับตามความสนใจ (รอบ 3 จำนวนสูงสุด 6 อันดับ และรอบ 4 จำนวนสูงสุด 4 อันดับ)

ขั้นที่ 2 ชำระเงินค่าสมัคร โดยสามารถเลือกชำระได้ 3 ช่องทาง

ชำระด้วยเอกสาร

1. เงินสด โดยพิมพ์แบบฟอร์มเพื่อชำระค่าธรรมเนียมผ่านหน้าเคาน์เตอร์ ของ 7-11 และ Counter Service ทั่วประเทศ โดยมีค่าธรรมเนียมและเงื่อนไขตามที่ระบุในเอกสาร
2. บัญชีธนาคาร โดยสแกน QR Code หรือ Bar Code ด้วยแอปพลิเคชันของธนาคารบน โทรศัพท์มือถือ (Mobile Banking) โดยรายชื่อธนาคารที่ให้บริการ ค่าธรรมเนียมและเงื่อนไขตามที่ระบุในเอกสาร

ชำระด้วยบัตรเครดิต

3. บัตรเครดิต ผ่านระบบออนไลน์ของ Counter Service โดยค่าธรรมเนียมและเงื่อนไขตามที่ระบุบนเว็บไซต์

เงื่อนไข สำหรับรอบ 3 ต้อง**ชำระเงินค่าสมัคร**ภายในเวลา 23.29 น. ของวันที่ 27 เมษายน 2563 มิฉะนั้นการสมัครที่ได้ดำเนินการไว้ถือเป็นโมฆะ จะเรียกร้องเงินค่าสมัครที่ชำระแล้วคืนไม่ได้ในทุกกรณี

เงื่อนไข สำหรับรอบ 4 ต้อง**ชำระเงินค่าสมัคร**ภายในเวลา 23.29 น. ของวันที่ 20 พฤษภาคม 2563 มิฉะนั้นการสมัครที่ได้ดำเนินการไว้ถือเป็นโมฆะ จะเรียกร้องเงินค่าสมัครที่ชำระแล้วคืนไม่ได้ในทุกกรณี

โดยการชำระเงินจะมีลักษณะเหมือนการจองเครดิต เช่น หากรอบนั้น ๆ ชำระเงินสำหรับ 2 สาขาวิชา ผู้สมัครจะมีเครดิตติดตัวสำหรับเลือกสมัครได้ 2 สาขาวิชาจนกว่าจะมีการชำระเงินเพิ่ม เป็นต้น

ขั้นที่ 3 ยืนยันการเลือกสาขา โดยกดปุ่มยืนยันการเลือกสาขาวิชาที่มาจาก **ขั้นที่ 1** ซึ่งก่อนกด **ยืนยันการเลือกสาขาวิชา** ผู้สมัครสามารถเปลี่ยนแปลงสาขา หรือ สลับลำดับได้ไม่จำกัดจำนวนครั้ง แต่ทั้งนี้ต้องอยู่ในช่วงเวลาที่กำหนด และสามารถกดยืนยันการเลือกสาขาวิชาได้ทั้งสิ้น 3 ครั้งในแต่ละรอบ (รอบ 3 และ รอบ 4)

เงื่อนไข สำหรับรอบ 3 ต้อง**ยืนยันการเลือกสาขา/เปลี่ยนแปลงสาขา**ให้แล้วเสร็จภายในเวลา 23.59 น. ของวันที่ 27 เมษายน 2563 มิฉะนั้น การเลือกสาขาหรือเปลี่ยนแปลงสาขาที่ดำเนินการค้างอยู่ถือเป็นโมฆะ

เงื่อนไข สำหรับรอบ 4 ต้อง**ยืนยันการเลือกสาขา/เปลี่ยนแปลงสาขา**ให้แล้วเสร็จภายในเวลา 23.59 น. ของวันที่ 20 พฤษภาคม 2563 มิฉะนั้น การเลือกสาขาหรือเปลี่ยนแปลงสาขาที่ดำเนินการค้างอยู่ถือเป็นโมฆะ

กรณีที่มีการยืนยันจำนวนสาขาวิชาเกินยอดการชำระเงิน ระบบจะคำนวณให้สัมพันธ์กับยอดชำระเงินในรอบนั้น ๆ เช่น รอบ 3 นางสาวไก่อ มีการกดยืนยันการเลือกสาขาวิชา 2 ครั้ง

- โดยครั้งแรกยืนยันจำนวน 2 สาขาวิชา ชำระเงินเรียบร้อยแล้ว ถือว่ามี 2 เครดิตสาขาวิชา
- วันต่อมา ดำเนินการยืนยันครั้งที่ 2 เพิ่มอีก 3 สาขาวิชา รวมเป็น 5 สาขาวิชา แต่ยังไม่ได้ชำระเงินเพิ่ม

เมื่อปิดรอบการสมัคร ระบบจะถือเอาการกดยืนยันสาขาวิชาครั้งล่าสุดเป็นหลัก และนับเอา 2 สาขาวิชา อันดับ 1 และ อันดับ 2 เป็นการสมัครที่สมบูรณ์ ส่วนสาขาวิชาอันดับที่ 3-5 ถือเป็นโมฆะ

ขั้นที่ 4 พิมพ์ใบสมัคร สำหรับพิมพ์ใบสมัครเก็บไว้เป็นหลักฐาน ซึ่งสามารถกดพิมพ์ใบสมัครได้ต่อเมื่อได้ทำการกด **"ยืนยันการเลือกสาขาวิชา"** แล้วอย่างน้อย 1 ครั้ง ทั้งนี้รายการสาขาวิชาที่ปรากฏในใบสมัครคือสาขาวิชาล่าสุดที่ถูกกดยืนยันการเลือกสาขาวิชาไว้แล้วเท่านั้น พร้อมทั้งมีสถานะการชำระเงินแสดงด้วย

สรุป การสมัครจะสมบูรณ์เมื่อทำครบถ้วนทุกขั้นตอนภายในที่กำหนดเวลาเท่านั้น **โดยขั้นตอนที่ 2 และ 3** สามารถเลือกทำอย่างใดก่อน - หลังได้ แต่ต้องอยู่ในช่วงเวลาที่กำหนด

การชำระเงินคือการซื้อเครดิตสาขาวิชา และถือเอาการยืนยันสาขาวิชาครั้งล่าสุดเป็นหลัก นับความสำคัญตามอันดับที่เลือก โดยอันดับ 1 คืออันดับแรกสุด

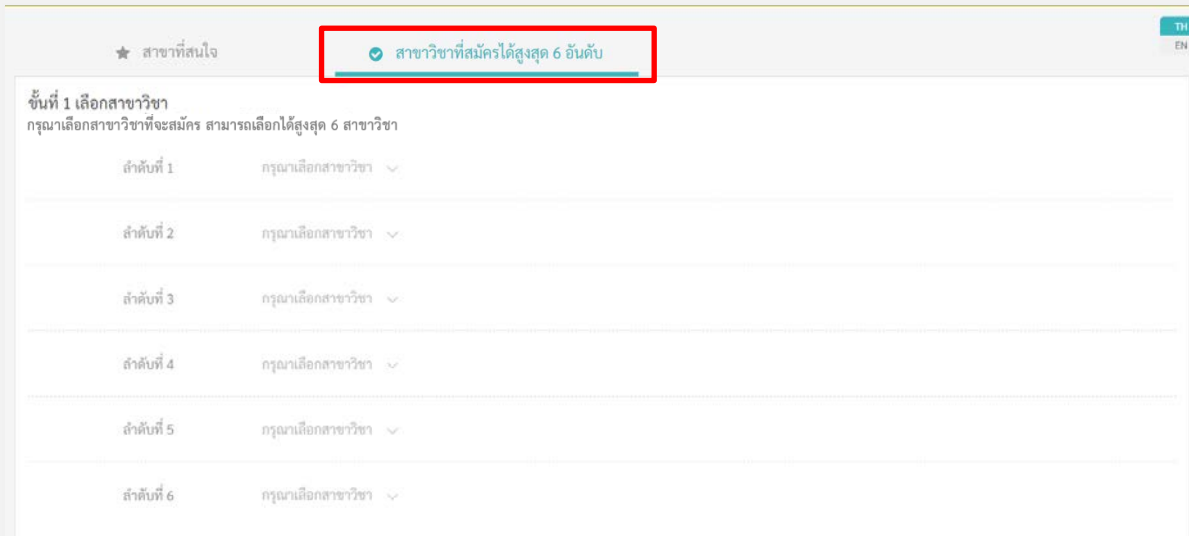
สำคัญ

1. กดยืนยันสาขาวิชาในช่วงเวลาที่กำหนด แต่ ไม่ชำระเงิน ในช่วงเวลาที่กำหนด **การสมัครถือเป็นโมฆะ**
2. ชำระเงินในช่วงเวลาที่กำหนด แต่ ไม่กดยืนยันสาขาวิชาในช่วงเวลาที่กำหนด **การสมัครถือเป็นโมฆะ**
3. กดยืนยันสาขาวิชามากกว่า 1 ครั้ง และชำระเงินในช่วงเวลาที่กำหนด ระบบนับการยืนยันสาขาวิชาครั้งล่าสุด เป็น **การสมัครที่สมบูรณ์** สัมพันธ์ตามจำนวนยอดเงินที่ชำระไว้

4. กดยืนยันสาขาวิชาและชำระเงินในช่วงเวลาที่กำหนด เป็นการสมัครที่สมบูรณ์

ขั้นที่ 1 เลือกสาขาวิชา

1. เลือกเมนู สาขาวิชาที่สมัครได้สูงสุด 6 อันดับ สำหรับรอบ 3 หรือ สาขาวิชาที่สมัครได้สูงสุด 4 อันดับ สำหรับรอบ 4



★ สาขาที่สนใจ

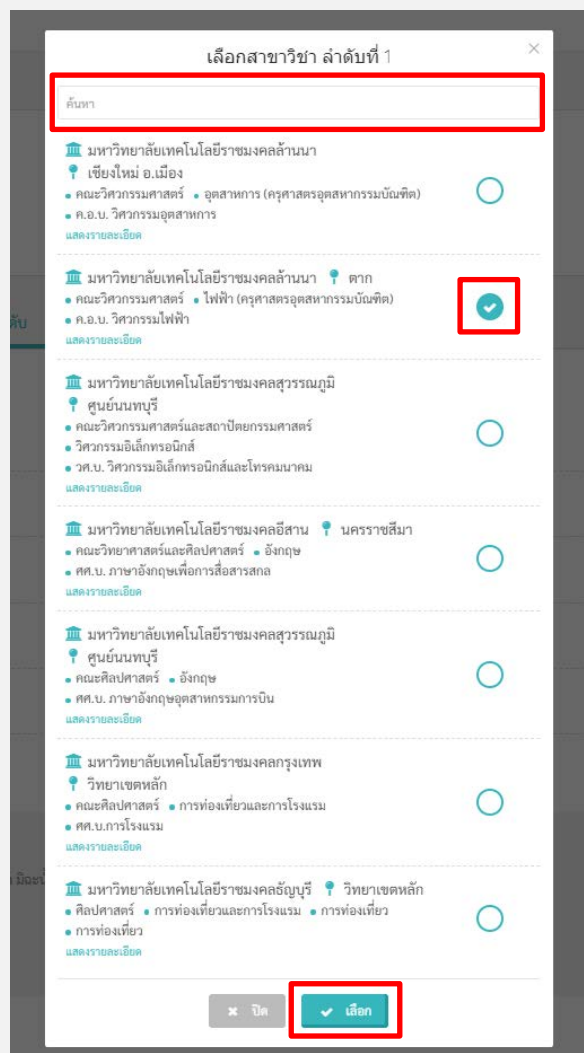
สาขาวิชาที่สมัครได้สูงสุด 6 อันดับ

TH
EN

ขั้นที่ 1 เลือกสาขาวิชา
กรุณาเลือกสาขาวิชาที่จะสมัคร สามารถเลือกได้สูงสุด 6 สาขาวิชา

ลำดับที่ 1	กรุณาเลือกสาขาวิชา
ลำดับที่ 2	กรุณาเลือกสาขาวิชา
ลำดับที่ 3	กรุณาเลือกสาขาวิชา
ลำดับที่ 4	กรุณาเลือกสาขาวิชา
ลำดับที่ 5	กรุณาเลือกสาขาวิชา
ลำดับที่ 6	กรุณาเลือกสาขาวิชา

2. เลือกสาขาวิชาที่สมัครทีละอันดับ โดยมีช่องให้พิมพ์ค้นหาจากรายการสาขาวิชาที่สนใจ จากนั้นกด เลือก



เลือกสาขาวิชา ลำดับที่ 1

ค้นหา

มหาวิทยาลัยเทคโนโลยีราชมงคลธัญบุรี
เชียงใหม่ เมือง
• คณะวิศวกรรมศาสตร์ • อุตสาหกรรม (ครุศาสตร์อุตสาหกรรมบัณฑิต)
• ค.อ.บ. วิศวกรรมอุตสาหกรรม

มหาวิทยาลัยเทคโนโลยีราชมงคลธัญบุรี ดาก
• คณะวิศวกรรมศาสตร์ • ไฟฟ้า (ครุศาสตร์อุตสาหกรรมบัณฑิต)
• ค.อ.บ. วิศวกรรมไฟฟ้า

มหาวิทยาลัยเทคโนโลยีราชมงคลสุวรรณภูมิ
ศูนย์นนทบุรี
• คณะวิศวกรรมศาสตร์และสถาปัตยกรรมศาสตร์
• วิศวกรรมอิเล็กทรอนิกส์
• วศ.บ. วิศวกรรมอิเล็กทรอนิกส์และโทรคมนาคม

มหาวิทยาลัยเทคโนโลยีราชมงคลธัญบุรี นครราชสีมา
• คณะวิทยาศาสตร์และศิลปศาสตร์ • อังกฤษ
• ศศ.บ. ภาษาอังกฤษเพื่อการสื่อสารสากล


มหาวิทยาลัยเทคโนโลยีราชมงคลสุวรรณภูมิ
ศูนย์นนทบุรี
• คณะศิลปศาสตร์ • อังกฤษ
• ศศ.บ. ภาษาอังกฤษอุตสาหกรรมการบิน

มหาวิทยาลัยเทคโนโลยีราชมงคลกรุงเทพ
วิทยาเขตหลัก
• คณะศิลปศาสตร์ • การท่องเที่ยวและการโรงแรม
• ศศ.บ. การโรงแรม

มหาวิทยาลัยเทคโนโลยีราชมงคลธัญบุรี วิทยาเขตหลัก
• ศิลปศาสตร์ • การท่องเที่ยวและการโรงแรม • การท่องเที่ยว
• การท่องเที่ยว

ปิด เลือก

3. เมื่อเลือกสาขาวิชาตามอันดับที่ต้องการแล้วจะปรากฏหน้าจอ ดังนี้ (รอบ 3 จำนวนสูงสุด 6 อันดับ และ รอบ 4 จำนวนสูงสุด 4 อันดับ)

4. หากต้องการลบ หรือเปลี่ยนแปลงลำดับการเลือกสาขาวิชาใด ให้กด  ระบบจะแจ้งเตือนจากนั้นเลือกตกลง หรือ ยกเลิก

5. หากเลือกสาขาวิชาที่ต้องการสมัครโดยไม่เรียงตามลำดับ จะมีข้อความแจ้งเตือน และจะไม่สามารถกดเพื่อยืนยันการเลือกสาขาวิชาได้

6. หากสาขาวิชาที่สนใจไม่เพียงพอต่อการนำมาเลือกเป็นสาขาวิชาที่ต้องการสมัคร ต้องกลับไปที่เมนูสาขาวิชาที่สนใจ และทำการเลือกสาขาวิชาที่สนใจเพิ่มเติม

ขั้นที่ 2 ชำระค่าสมัคร

1. อัตราค่าสมัคร ตรวจสอบความถูกต้องของยอดชำระทั้งหมด ก่อนการชำระเงิน โดย

1.1 อัตราค่าสมัครสำหรับรอบ 3

1) กรณีเป็นใบชำระเงินที่มาจาก การสมัครครั้งแรก จะคิดค่าใช้จ่ายสาขาวิชาละ 100 บาท (สูงสุด 6 วิชา) และ ค่าธรรมเนียม 50 บาท รวมแล้วค่าใช้จ่ายสูงสุด 650 บาท

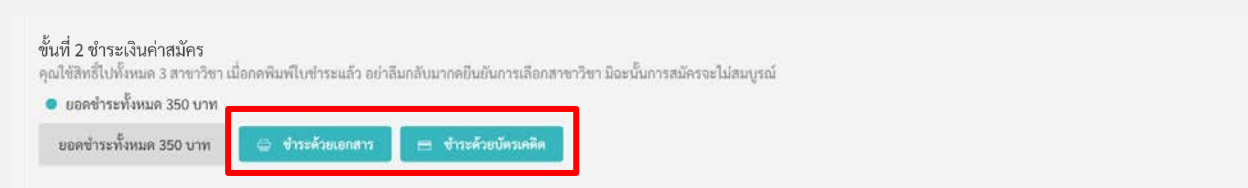
2) กรณีเป็นใบชำระเงินที่มาจาก การสมัครเพิ่มเติม คือชำระใบแรกไปแล้ว จะไม่มีการเรียกเก็บ ค่าธรรมเนียมอีก จะคิดค่าใช้จ่ายสาขาวิชาละ 100 บาท เช่น ได้ชำระใบแรกไปแล้ว 2 สาขา จำนวน 250 บาท และต้องการสมัครสาขาวิชาเพิ่มอีก 2 สาขาวิชา ใบชำระเงินที่สองนี้ จะเป็นจำนวน 200 บาท

1.2 อัตราค่าสมัครสำหรับรอบ 4

1) กรณีเป็นใบชำระเงินที่มาจาก การสมัครครั้งแรก จะคิดค่าใช้จ่ายสาขาวิชาละ 50 บาท (สูงสุด 4 วิชา) และ ค่าธรรมเนียม 100 บาท รวมแล้วค่าใช้จ่ายสูงสุด 300 บาท

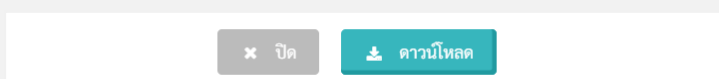
2) กรณีเป็นใบชำระเงินที่มาจาก การสมัครเพิ่มเติม คือชำระใบแรกไปแล้ว จะไม่มีการเรียกเก็บ ค่าธรรมเนียมอีก จะคิดค่าใช้จ่ายสาขาวิชาละ 50 บาท เช่น ได้ชำระใบแรกไปแล้ว 2 สาขา จำนวน 200 บาท และต้องการสมัครสาขาวิชาเพิ่มอีก 2 สาขาวิชา ใบชำระเงินที่สองนี้ จะเป็นจำนวน 100 บาท

2. เมื่อตรวจสอบยอดชำระเรียบร้อยแล้ว เลือกช่องทางการชำระเงิน **ชำระด้วยเอกสาร** หรือ **ชำระด้วยบัตรเครดิต**



2.1 ชำระด้วยเอกสาร

1) ดาวน์โหลด และ พิมพ์แบบฟอร์ม เพื่อนำไปชำระค่าธรรมเนียมผ่านหน้าเคาน์เตอร์ ของ 7-11 และ Counter Service ทั่วประเทศ โดยมีค่าธรรมเนียมและเงื่อนไขตามที่ระบุในเอกสาร



2) ใช้แอปพลิเคชันของธนาคารบนโทรศัพท์มือถือ (Mobile Banking) สแกน QR Code หรือ Bar Code โดยรายชื่อธนาคารที่ให้บริการ ค่าธรรมเนียมและเงื่อนไขตามที่ระบุในเอกสาร



สมาคมที่ประชุมอธิการบดีแห่งประเทศไทย
TCAS CUPT

ใบแจ้งชำระเงินค่าสมัคร TCAS63 รอบที่ 3
Payment Slip: TCAS63 Round 3

10 เม.ย. 2563 20:10
Apr 10th 2020 8:10 pm

เลขประจำตัวประชาชน (ID) 1100200398153

เลขที่ใบแจ้งชำระเงิน (payment number): 1001541

ชื่อ - นามสกุล (name - lastname) สมมติ รักเรียน

เลขที่ใบแจ้งชำระเงิน Payment Number	รายการ Description	จำนวนเงิน (บาท) Amount (THB)
1	สาขาวิชาที่สมัคร 3 สาขาวิชา (3 courses registration)	300.00
2	ค่าธรรมเนียมการสมัคร (registration fee)	50.00
ชำระเงินภายในเวลา 23.29 น. ของวันที่ 27 เม.ย. 2563 Please make a payment by 11:29 pm of Apr 27th 2020		รวม (บาท) Total (THB) 350.00
หมายเหตุ 1.หากพนักกำหนดแล้ว การสมัครถือว่าเป็นโมฆะ 2.ระบบจะบันทึกผลการชำระเงินทันทีที่ได้รับข้อมูลการชำระเงินจากหน่วยงานที่รับชำระเงิน 3.จำนวนเงินที่ชำระไม่รวมค่าธรรมเนียมการชำระเงิน		ผู้รับเงิน Receiver

ใบแจ้งชำระเงินค่าสมัคร TCAS63 รอบที่ 3 Payment Slip: TCAS63 Round 3		ชำระเงินภายในเวลา 23.29 น. ของวันที่ 27 เม.ย. 2563 Please make a payment by 11:29 pm of Apr 27th 2020
<input type="radio"/> ชำระผ่านช่องทางโมบายแอปพลิเคชันของทุกธนาคาร (Mobile Application)		ชื่อ (name): สมมติ นามสกุล (lastname): รักเรียน รหัสประจำตัว (Ref1): 1100200398153 ID (Ref1): 1100200398153 เลขที่ใบแจ้งหนี้ (Ref2): 1001541 Payment No (Ref2): 1001541
<input type="radio"/> เคาน์เตอร์เซอร์วิส Counter Service (เซเว่นอีเลฟเว่น) (10 บาท/THB)		
จำนวนเงินเป็นตัวอักษร (amount in written) สามร้อยห้าสิบบาทถ้วน Three Hundred Fifty Baht	จำนวน (amount) 350.00 บาท (THB)	สำหรับเจ้าหน้าที่ (for staff) ผู้รับเงิน (receiver)

*สำหรับชำระผ่านช่องทางโมบายแอปพลิเคชันของทุกธนาคาร



|09930008684863 1100200398153 1001541 35000



*สำหรับชำระผ่านช่องทางเคาน์เตอร์เซอร์วิส



|09930008684800 1100200398153 1001541 35000



2.2 ชำระด้วยบัตรเครดิต จะนำเข้าสู่ระบบเพื่อชำระด้วยบัตรเครดิต กรอกข้อมูลของบัตรเครดิตให้ครบถ้วนและทำตามขั้นตอนที่ระบบแนะนำ สำหรับค่าธรรมเนียมและช่องทางการส่งหลักฐานการชำระเงินเป็นไปตามที่ธนาคารผู้ให้บริการแต่ละรายกำหนด

เงื่อนไข สำหรับรอบ 3 ต้อง**ชำระเงินค่าสมัคร**ภายในเวลา 23.29 น. ของวันที่ 27 เมษายน 2563 และ สำหรับรอบ 4 ต้อง**ชำระเงินค่าสมัคร**ภายในเวลา 23.29 น. ของวันที่ 20 พฤษภาคม 2563 มิฉะนั้นการสมัครที่ได้ดำเนินการไว้ถือเป็นโมฆะ จะเรียกร้องเงินค่าสมัครที่ชำระแล้วคืนไม่ได้ในทุกกรณี

3. ภายหลังจากชำระเงินแล้วระบบจะอัปเดตสถานะการชำระเงินทันที เมื่อเข้ามาในระบบอีกครั้งสถานะจะเปลี่ยนจาก **รอการชำระ** เป็น **ชำระแล้ว**

4. กรณีมีการเลือกสาขาวิชาเพิ่มเติม ระบบจะแจ้งสถานะ **รอการชำระเงิน** พร้อมแจ้งยอดเงินที่ต้องชำระ ผู้สมัครต้องดำเนินการชำระเงินในช่วงเวลาที่กำหนด

ขั้นตอนที่ 1 เลือกสาขาวิชา

กรุณาเลือกสาขาวิชาที่จะสมัคร สามารถเลือกได้สูงสุด 6 สาขาวิชา

ลำดับที่ 1 ชำระแล้ว	มหาวิทยาลัยเทคโนโลยีราชมงคลธัญบุรี • คณะวิศวกรรมศาสตร์ • ไฟฟ้า (ครุศาสตร์อุตสาหกรรมบัณฑิต) • ค.อ.บ. วิศวกรรมไฟฟ้า แสดงรายละเอียด	✕
ลำดับที่ 2 ชำระแล้ว	มหาวิทยาลัยเทคโนโลยีราชมงคลรัตนโกสินทร์ • วิทยาลัยเพาะช่าง • ทัศนศิลป์ • ศ.บ.ศิลปะภาพพิมพ์4ปี แสดงรายละเอียด	✕
ลำดับที่ 3 ชำระแล้ว	มหาวิทยาลัยเทคโนโลยีราชมงคลธัญบุรี • วิทยาลัยเพาะช่าง • การท่องเที่ยวและการโรงแรม • การท่องเที่ยว • การท่องเที่ยว แสดงรายละเอียด	✕
ลำดับที่ 4 รอการชำระ	มหาวิทยาลัยเทคโนโลยีราชมงคลธัญบุรี • วิทยาลัยเพาะช่าง • ทัศนศิลป์ • ศ.บ.ศิลปะภาพพิมพ์4ปี แสดงรายละเอียด	✕
ลำดับที่ 5	กรุณาเลือกสาขาวิชา	▼
ลำดับที่ 6	กรุณาเลือกสาขาวิชา	▼

ขั้นตอนที่ 2 ชำระเงินค่าสมัคร

คงไว้ใช้สิทธิ์ไปทั้งหมด 4 สาขาวิชา เมื่อกดพิมพ์ใบชำระแล้ว อย่าลืมกลับมากดยืนยันการเลือกสาขาวิชา มิฉะนั้นการสมัครจะไม่สมบูรณ์

- ยอดชำระทั้งหมด 450 บาท
- ชำระแล้ว 350 บาท

ยอดค้างชำระ 100 บาท

ชำระด้วยเอกสาร ชำระด้วยบัตรเครดิต

5. ระบบจะแสดงประวัติการชำระเงินที่ **ประวัติการชำระเงิน**

ประวัติการยืนยันสาขาวิชา **ประวัติการชำระเงิน**

✓ **ชำระครั้งที่ 1**

ชำระเวลา : 10 เมษายน 2563, 21:47:59
ชำระด้วย : บัตรเครดิต
Transaction ID : 1001510

- ยอดชำระ 300 บาท
- ค่าธรรมเนียม 50 บาท
- ยอดชำระทั้งหมด 350 บาท

สำคัญ เพื่อให้การสมัครสมบูรณ์ กรุณา **ยืนยันการเลือกสาขาวิชา**

ในขั้นที่ 3 ภายในเวลาที่กำหนด

ขั้นที่ 3 ยืนยันการเลือกสาขาวิชา

1. กดปุ่ม ยืนยันการเลือกสาขาวิชา โดยสามารถยืนยันการเลือกสาขาวิชาได้ทั้งสิ้น 3 ครั้ง ในเวลาที่กำหนดของแต่ละรอบ

สำหรับรอบ 3 ต้อง**ยืนยันการเลือกสาขา/เปลี่ยนแปลงสาขา**ให้แล้วเสร็จภายในเวลา 23.59 น. ของวันที่ 27 เมษายน 2563

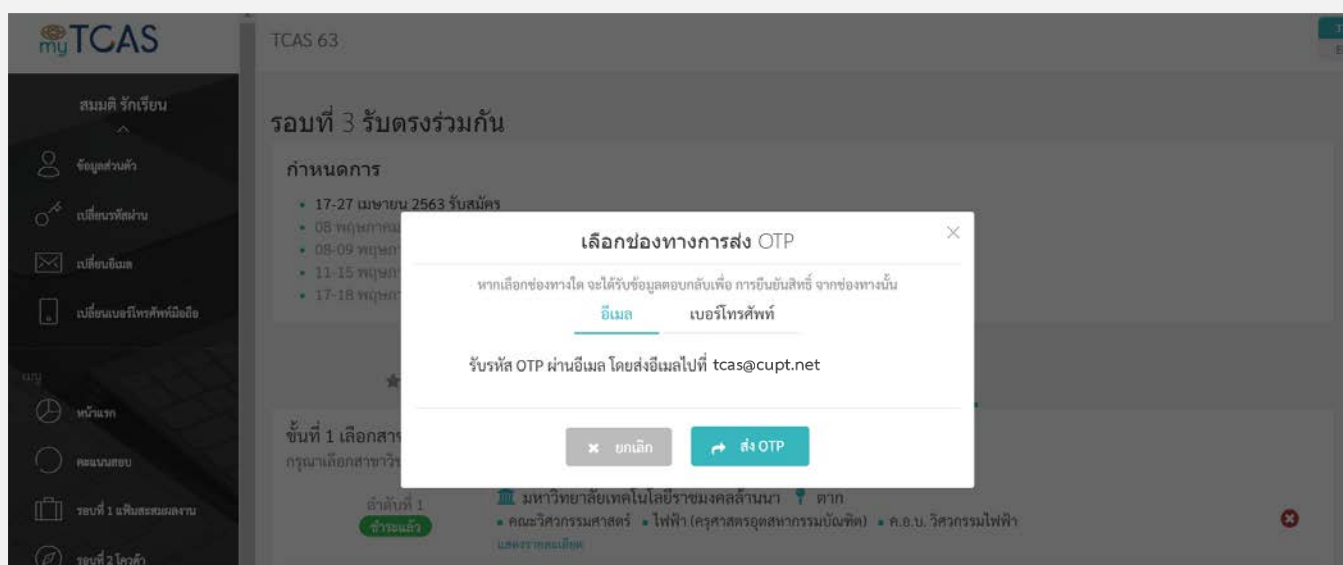
สำหรับรอบ 4 ต้อง**ยืนยันการเลือกสาขา/เปลี่ยนแปลงสาขา**ให้แล้วเสร็จภายในเวลา 23.59 น. ของวันที่ 20 พฤษภาคม 2563 มิฉะนั้น การเลือกสาขาหรือเปลี่ยนแปลงสาขาที่ดำเนินการค้างอยู่ถือเป็นโมฆะ

ขั้นที่ 3 ยืนยันการเลือกสาขา
ยืนยันการเลือกสาขาวิชา

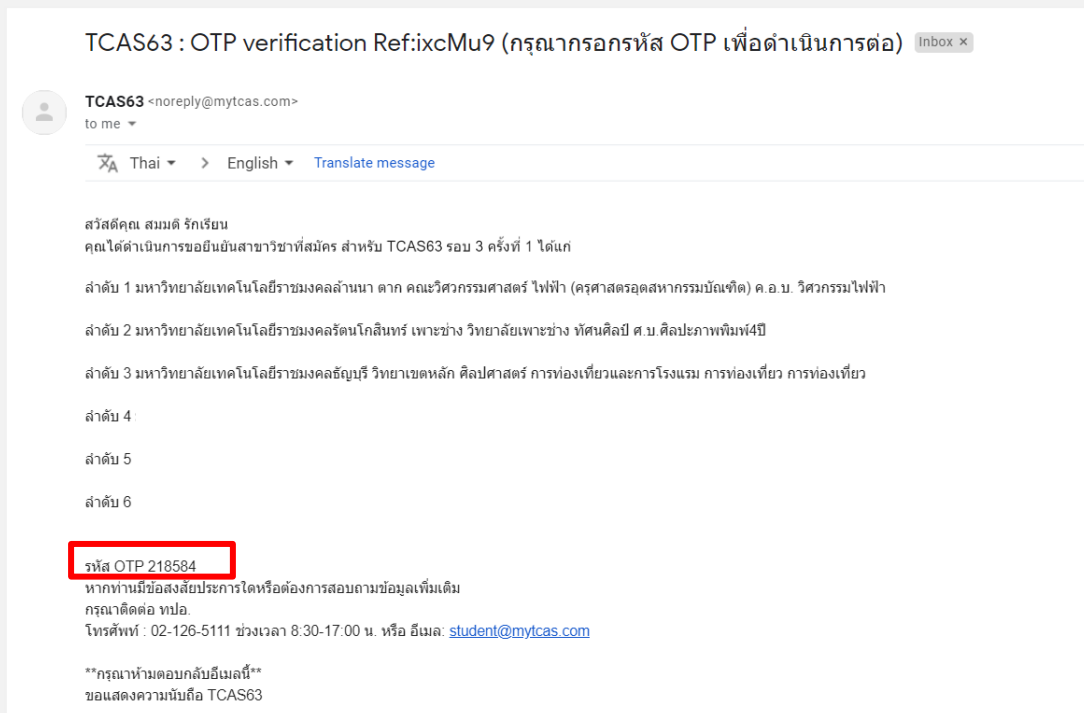
* สิทธิการยืนยันการเลือกสาขาวิชาไปแล้ว 0 ครั้ง เหลือ 3 ครั้ง สามารถเปลี่ยนแปลงและยืนยันการเลือกสาขาวิชาได้ทั้งสิ้น 3 ครั้งเท่านั้น

2. เมื่อกดปุ่ม ยืนยันการเลือกสาขาวิชา ระบบจะแสดงช่องทางสำหรับส่งรหัสยืนยัน OTP ให้เลือกว่าต้องการรับรหัสผ่านทาง **อีเมล** หรือ **เบอร์โทรศัพท์มือถือ** จากนั้นกดปุ่ม **ส่ง OTP**

หมายเหตุ ต้องเป็นข้อมูลที่ใช้ลงทะเบียนและทำการยืนยัน อีเมล/เบอร์โทร ไว้แล้วเท่านั้น
สำหรับผู้สมัครที่ยังไม่ได้ยืนยันเบอร์โทรศัพท์/อีเมล กรุณาศึกษาวิธีการข้อ 8 หน้า 29



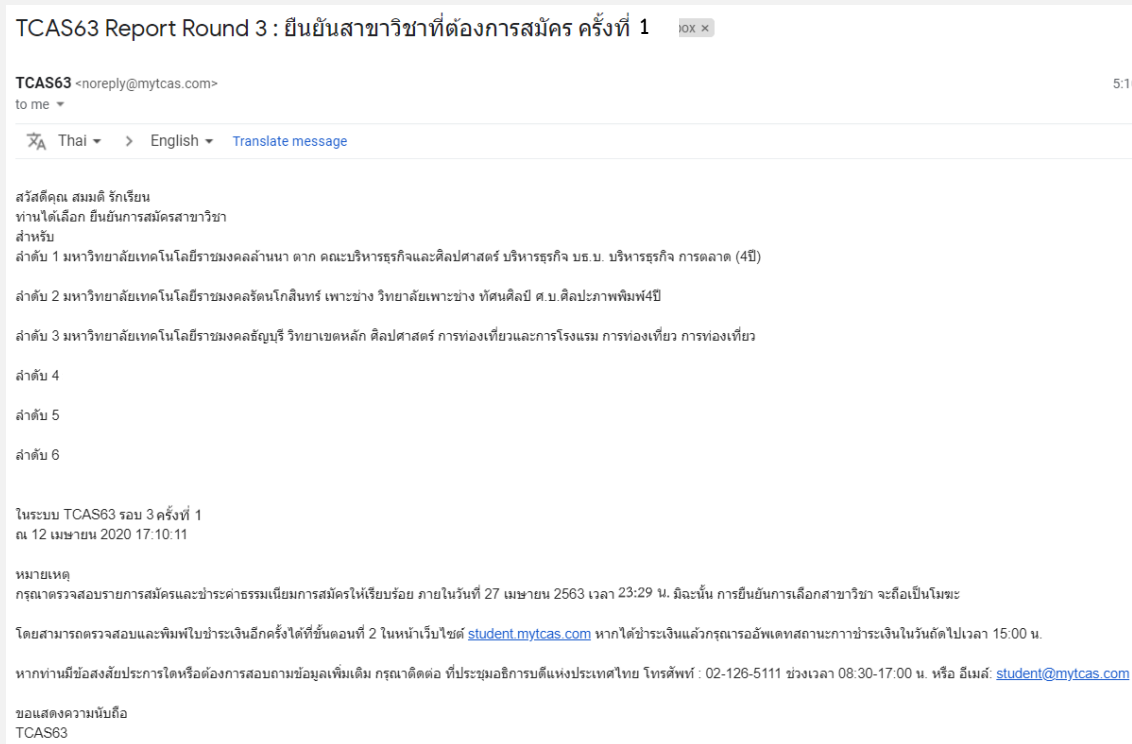
3. ตรวจสอบรหัส OTP จากอีเมลหรือข้อความบนโทรศัพท์มือถือที่เลือกใช้ในการรับรหัส ****กรุณาตรวจสอบรหัส OTP โดยต้องกรอกรหัสที่ได้รับกลับเข้าระบบภายในเวลา 30 นาที หากไม่ได้รับรหัสภายใน 15 นาที ให้เลือก **ไม่ได้รับ OTP ส่งอีกครั้ง****



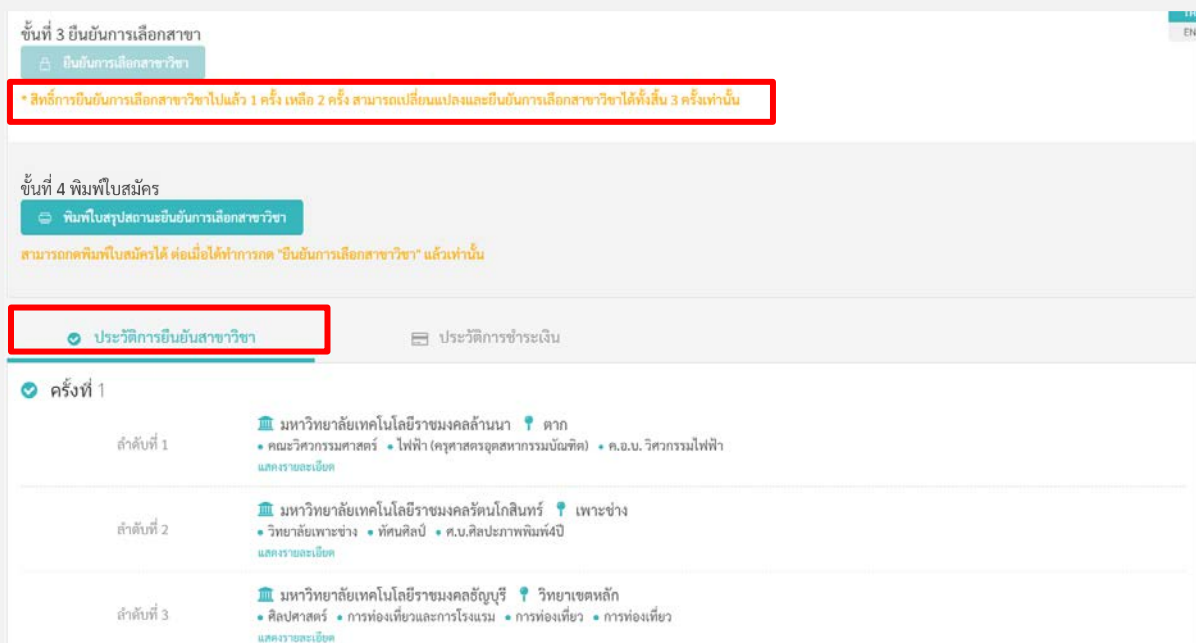
4. กรอกรหัส OTP ที่ได้รับเข้าระบบ และกดปุ่ม **ยืนยัน OTP**



5. เมื่อยืนยันการเลือกสาขาวิชาสำเร็จ สามารถตรวจสอบผลการ **ยืนยันการเลือกสาขาวิชา** จากอีเมลที่ใช้ลงทะเบียนในระบบ (อีเมลนี้ต้องถูกตรวจสอบและยืนยันจากผู้สมัครแล้วเท่านั้น หากยังไม่ได้ยืนยันอีเมลจะ **ไม่ได้รับผลการดำเนินการใด ๆ**) โดยตรวจสอบทั้งจากกล่องจดหมายเข้า (Inbox) และ กล่องจดหมายขยะ (Spam/Junk)



6. ระบบจะแสดงจำนวนครั้งที่เหลือสำหรับยืนยันการเลือกสาขาวิชา และประวัติการยืนยันการเลือกสาขาวิชา จะปรากฏที่ **ประวัติการยืนยันสาขาวิชา**



6. ระบบกำหนดให้ยืนยันการเลือกสาขาวิชาได้ทั้งสิ้น 3 ครั้ง ในกรณีที่ยังไม่กดยืนยันการเลือกสาขาวิชา ระบบจะไม่นับว่าเป็นการยืนยันฯ ผู้สมัคร สามารถเปลี่ยนแปลง สลับลำดับ สาขาวิชาได้ ไม่จำกัด และกดยกเลิกการเปลี่ยนแปลงได้ตลอด โดยระบบจะล้างค่าให้กลับไปสู่การยืนยันสาขาวิชาครั้งล่าสุด ซึ่งการเปลี่ยนแปลงลำดับสาขาวิชาจะไม่กระทบกับการยืนยันการเลือกสาขาวิชาที่บันทึกไว้ก่อนหน้านี้ และจะไม่กระทบกับยอดเงินที่ชำระไปแล้วอีกด้วย

★ สาขาที่สนใจ

✓ สาขาวิชาที่สมัครได้สูงสุด 6 อันดับ

TH
EN

ขั้นที่ 1 เลือกสาขาวิชา
กรุณาเลือกสาขาวิชาที่จะสมัคร สามารถเลือกได้สูงสุด 6 สาขาวิชา

ลำดับที่ 1 ชำระแล้ว	มหาวิทยาลัยเทคโนโลยีราชมงคลธัญบุรี ตาก • คณะวิศวกรรมศาสตร์ • ไฟฟ้า (ครุศาสตร์อุตสาหกรรมบัณฑิต) • ค.อ.บ. วิศวกรรมไฟฟ้า แสดงรายละเอียด	✕
ลำดับที่ 2 ชำระแล้ว	มหาวิทยาลัยเทคโนโลยีราชมงคลรัตนโกสินทร์ เพาะช่าง • วิทยาลัยเพาะช่าง • ทัศนศิลป์ • ศ.บ.ศิลปะภาพพิมพ์4ปี แสดงรายละเอียด	✕
ลำดับที่ 3 ชำระแล้ว	มหาวิทยาลัยเทคโนโลยีราชมงคลรัตนโกสินทร์ วังไกลกังวล • คณะศิลปศาสตร์ • ไทย • ศ.บ.ภาษาไทยเพื่อการสื่อสารสากล4ปี(หลักสูตรนานาชาติ) แสดงรายละเอียด	✕
ลำดับที่ 4 ชำระแล้ว	มหาวิทยาลัยเทคโนโลยีราชมงคลธัญบุรี เชียงใหม่ อ.เมือง • คณะวิศวกรรมศาสตร์ • อุตสาหการ (ครุศาสตร์อุตสาหกรรมบัณฑิต) • ค.อ.บ. วิศวกรรมอุตสาหการ แสดงรายละเอียด	✕
ลำดับที่ 5	กรุณาเลือกสาขาวิชา	▼
ลำดับที่ 6	กรุณาเลือกสาขาวิชา	▼

ยกเลิกการเปลี่ยนแปลง

ยกเลิกการเปลี่ยนแปลง


คุณแน่ใจที่จะยกเลิกการเปลี่ยนแปลงใช่หรือไม่ ?

✕ ยกเลิก

ยกเลิกการเปลี่ยนแปลง

ขั้นที่ 4 พิมพ์ใบสมัคร

1. ขั้นที่ 4 กดปุ่มพิมพ์ใบสรุปสถานะยืนยันการเลือกสาขาวิชา ซึ่งสามารถกดพิมพ์ใบสมัครได้ ต่อเมื่อได้ทำการกด "ยืนยันการเลือกสาขาวิชา" แล้วอย่างน้อย 1 ครั้ง ทั้งนี้รายการสาขาวิชาที่ปรากฏในใบสมัครคือสาขาวิชาล่าสุดที่ถูกกดยืนยันการเลือกสาขาวิชาไว้แล้วเท่านั้น พร้อมทั้งมีสถานการณ์ชำระเงินแสดงด้วย



2. ตรวจสอบข้อมูลในใบสมัครคัดเลือกบุคคลเข้าศึกษาในสถาบันอุดมศึกษา TCAS63 รอบที่ 3 หรือ รอบที่ 4 ให้ถูกต้อง จากนั้นดาวน์โหลดและเก็บไว้เป็นหลักฐานอ้างอิง

โดยในใบสรุปสถานะยืนยันการเลือกสาขาวิชา จะแสดงเฉพาะรายการที่เกิดยืนยันสาขาวิชาแล้วเท่านั้น
พร้อมกับแสดงสถานะการชำระเงินล่าสุด

สถานะ รอการชำระ (waiting) หมายถึง ระบบยังไม่ได้รับรายงานการชำระเงินจากหน่วยงานที่รับชำระ การสมัครยังไม่สมบูรณ์

สถานะ จ่ายแล้ว (paid) หมายถึง ระบบได้รับรายงานการชำระเงินจากหน่วยงานที่รับชำระแล้ว การสมัครถือว่าสมบูรณ์

TCAS 63

ใบสมัคร

ชื่อ (Name) สมมติ วิชาเรียน เลขประจำตัวประชาชน (ID) 1100200398153
รหัสโรงเรียน (School ID) 1110100055 ชื่อโรงเรียน (School Name) กรุงเทพมหานครเดียนวิทยาลัย
เลขประจำตัวนักเรียน (Student ID) 5003612479 สำเร็จการศึกษาปีการศึกษา (Graduate Year) 2562
ที่อยู่ติดต่อได้ (Address)
เบอร์โทรศัพท์ 1 (Tel 1) 0871970248 เบอร์โทรศัพท์ 2 (Tel 2)

คณะที่ประสงค์เลือก (Admissions)

อันดับที่ 1 (No 1) จ่ายแล้ว (paid)	31960201701901A มหาวิทยาลัยเทคโนโลยีราชมงคลธัญบุรี คณะวิศวกรรมศาสตร์ ค.บ.บ. วิศวกรรมไฟฟ้า
อันดับที่ 2 (No 2) จ่ายแล้ว (paid)	31950407800306A มหาวิทยาลัยเทคโนโลยีราชมงคลรัตนโกสินทร์ วิทยาลัยเพาะช่าง ศ.บ.ศิลปะภาพพิมพ์
อันดับที่ 3 (No 3) จ่ายแล้ว (paid)	31910101620101A มหาวิทยาลัยเทคโนโลยีราชมงคลธัญบุรี ศิลปศาสตร์ การท่องเที่ยว
อันดับที่ 4 (No 4) รอการชำระ (waiting)	31960201701901A มหาวิทยาลัยเทคโนโลยีราชมงคลธัญบุรี คณะวิศวกรรมศาสตร์ ค.บ.บ. วิศวกรรมไฟฟ้า

✕ ปิด [ดาวน์โหลด](#)

ขั้นตอนการยืนยันสิทธิ์รอบ 3 รับตรงร่วมกัน และ รอบ 4 รับกลางร่วมกัน

สำหรับรอบ 3 และ รอบ 4 ผู้สมัครจะมีสาขาวิชาที่ผ่านเกณฑ์ที่กำหนดจำนวน 1 สาขาวิชาเท่านั้น โดยสามารถกดยืนยันสิทธิ์ และแก้ไขการยืนยันสิทธิ์ได้รวมทั้งสิ้น 3 ครั้ง ในแต่ละรอบ

1. ในช่วงเวลาประกาศผล เข้าสู่ระบบจะแสดงผล ดังนี้

1.1 กรณีไม่ผ่านการคัดเลือก หรือ ไม่ได้สมัครกับสถาบันที่เข้าร่วม TCAS63

TH
EN

รอบที่ 3 รับตรงร่วมกัน

กำหนดการ

- 17-27 เมษายน 2563 รับสมัคร
- 08 พฤษภาคม 2563 ประกาศผล
- 08-09 พฤษภาคม 2563 ยืนยันสิทธิ์
- 11-15 พฤษภาคม 2563 สัมภาษณ์/ตรวจสอบสุขภาพ
- 17-18 พฤษภาคม 2563 สละสิทธิ์

ประกาศผลสาขาวิชาที่ผ่านการคัดเลือก
 คุณสามารถ "ยืนยันสิทธิ์" หรือ "ไม่ใช้สิทธิ์"
 และเปลี่ยนแปลงการ "ยืนยันสิทธิ์" ได้ทั้งสิ้น 3 ครั้ง
 ขณะนี้คุณดำเนินการไปแล้ว 0 ครั้ง สามารถเปลี่ยนแปลงการยืนยันสิทธิ์ได้อีก 3 ครั้ง



ไม่พบข้อมูลสาขาวิชาที่ผ่านการคัดเลือก หากมีข้อสงสัยกรุณาติดต่อสถาบันที่ท่านสมัคร

1.2 กรณีผ่านการคัดเลือกตามเกณฑ์ที่กำหนด ระบบจะแสดงจำนวน 1 สาขาวิชา ซึ่งผู้สมัครที่ประสงค์จะศึกษาต่อในสถาบันที่มีรายชื่อตามที่ประกาศผล จะต้องเข้าระบบเพื่อทำการยืนยันสิทธิ์ในช่วงเวลาที่ ทปอ. กำหนดเท่านั้น

TH
EN

TCAS 63

รอบที่ 3 รับตรงร่วมกัน


กำหนดการ

- 17-27 เมษายน 2563 รับสมัคร
- 08 พฤษภาคม 2563 ประกาศผล
- 08-09 พฤษภาคม 2563 ยืนยันสิทธิ์ในระบบ
- 11-15 พฤษภาคม 2563 สัมภาษณ์/ตรวจสอบสุขภาพ (บางสาขาวิชาเท่านั้น)
- 17-18 พฤษภาคม 2563 สละสิทธิ์ในระบบ

ประกาศผลสาขาวิชาที่ผ่านการคัดเลือก
 คุณสามารถ "ยืนยันสิทธิ์" หรือ "ไม่ใช้สิทธิ์"
 และเปลี่ยนแปลงการ "ยืนยันสิทธิ์" ได้ทั้งสิ้น 3 ครั้ง
 ขณะนี้คุณดำเนินการไปแล้ว 0 ครั้ง สามารถเปลี่ยนแปลงการยืนยันสิทธิ์ได้อีก 3 ครั้ง

ข้อมูลสาขาวิชาที่ผ่านการคัดเลือก

1

 มหาวิทยาลัยเทคโนโลยีราชมงคลล้านนา ตาก

• คณะวิศวกรรมศาสตร์ • ไฟฟ้า (ครุศาสตร์อุตสาหกรรมบัณฑิต) • ค.อ.บ. วิศวกรรมไฟฟ้า • ภาษาไทย ปกติ

2. ในช่วงเวลายืนยันสิทธิ์ สำหรับผู้ที่ผ่านการคัดเลือก ระบบจะแสดงปุ่มให้ **ยืนยันสิทธิ์** โดยสามารถกดยืนยันสิทธิ์ และแก้ไขการยืนยันสิทธิ์ได้รวมทั้งสิ้น 3 ครั้ง ในแต่ละรอบ

The screenshot shows the myTCAS 63 interface. On the left is a navigation menu with options like 'สมัครรับสิทธิ์', 'ยืนยันสิทธิ์', and 'ประวัติการยืนยันสิทธิ์'. The main content area is titled 'รอบที่ 3 รับตรงร่วมกัน' (Round 3 Joint Admission). It lists the admission schedule and provides instructions for the 'ยืนยันสิทธิ์' process. A prominent red box highlights the 'ยืนยันสิทธิ์ (เหลือ 3 ครั้ง)' button. Below this, there is a section for 'เลือกสาขาวิชาที่ผ่านการคัดเลือก' (Select the chosen major) with a list of faculties and a 'ไม่ใช้สิทธิ์' (Do not use eligibility) button.

3. เมื่อต้องการยืนยันสิทธิ์เข้าศึกษาให้กด **ยืนยันสิทธิ์** ระบบจะแสดงช่องทางสำหรับส่งรหัสยืนยัน OTP ให้ โดยเลือกว่าต้องการรับรหัสฯ ผ่านทาง **อีเมล** หรือ **เบอร์โทรศัพท์มือถือ** จากนั้นกดปุ่ม **ส่ง OTP**

หมายเหตุ ต้องเป็นข้อมูลที่ใช้งานได้และทำการยืนยัน อีเมล/เบอร์โทร ไว้แล้วเท่านั้น
สำหรับผู้สมัครที่ยังไม่ได้ยืนยันเบอร์โทรศัพท์/อีเมล กรุณาศึกษาวิธีการข้อ 8 หน้า 29

The dialog box is titled 'เลือกช่องทางการส่ง OTP' (Select OTP delivery method). It asks the user to choose a method for receiving the OTP. The user's selected university is 'มหาวิทยาลัยเทคโนโลยีราชมงคลธัญบุรี' (Rajabhat Mahachulalongkornrajavidyalaya University). The dialog offers two options: 'อีเมล' (Email) and 'เบอร์โทรศัพท์' (Mobile Phone). The 'อีเมล' option is selected. Below the options, it states 'รับรหัส OTP ผ่านอีเมล โดยส่งอีเมลไปที่ tcas@cupt.net'. At the bottom, there are two buttons: 'ยกเลิก' (Cancel) and 'ส่ง OTP' (Send OTP), with the latter highlighted in a red box.

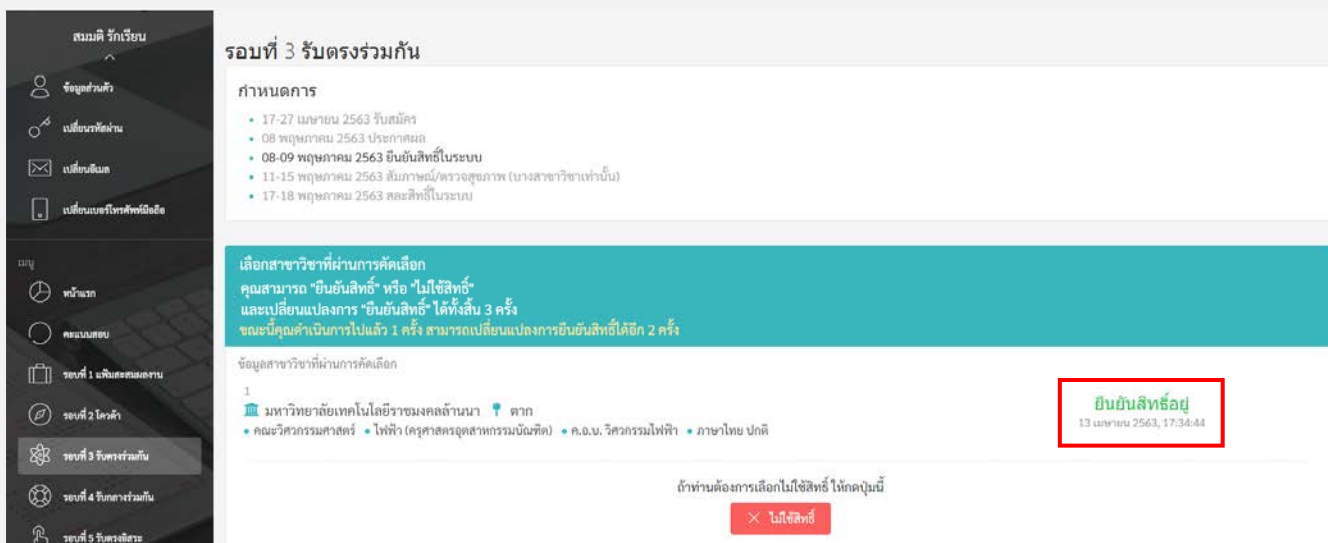
4. ตรวจสอบรหัส OTP จากอีเมลหรือข้อความบนโทรศัพท์มือถือที่เลือกใช้ในการรับรหัส ****กรุณาตรวจสอบรหัส OTP โดยต้องกรอกรหัสที่ได้รับกลับเข้าระบบภายในเวลา 30 นาที หากไม่ได้รับรหัสภายใน 15 นาที ให้เลือก **ไม่ได้รับ OTP ส่งอีกครั้ง****



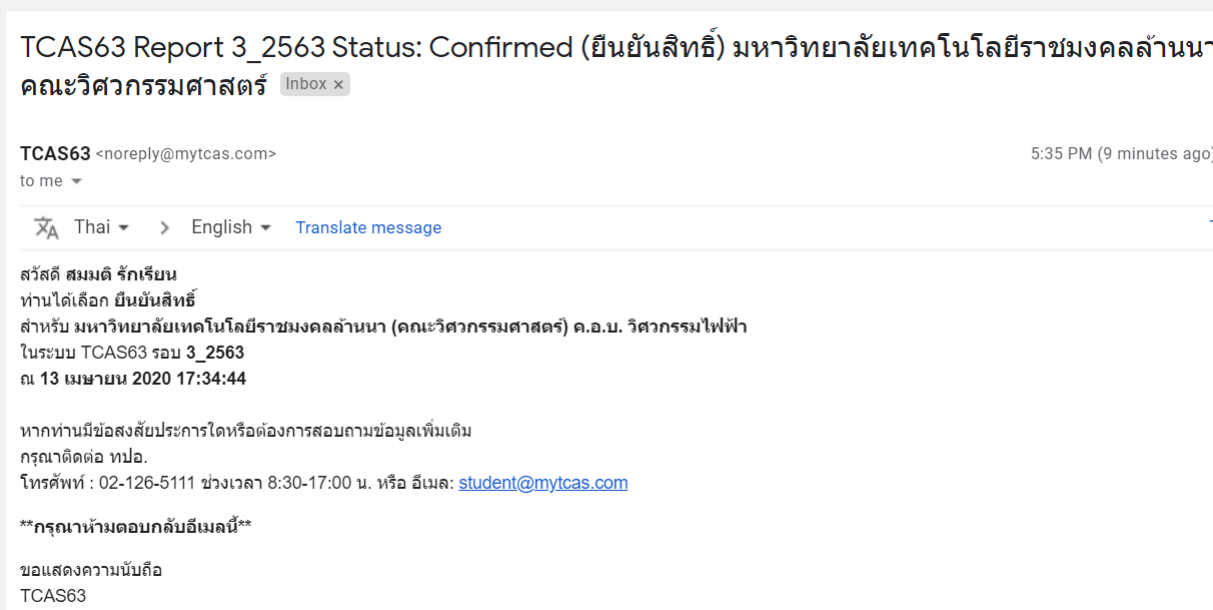
5. กรอกรหัส OTP ที่ได้รับเข้าระบบ และกดปุ่ม **ยืนยัน OTP**



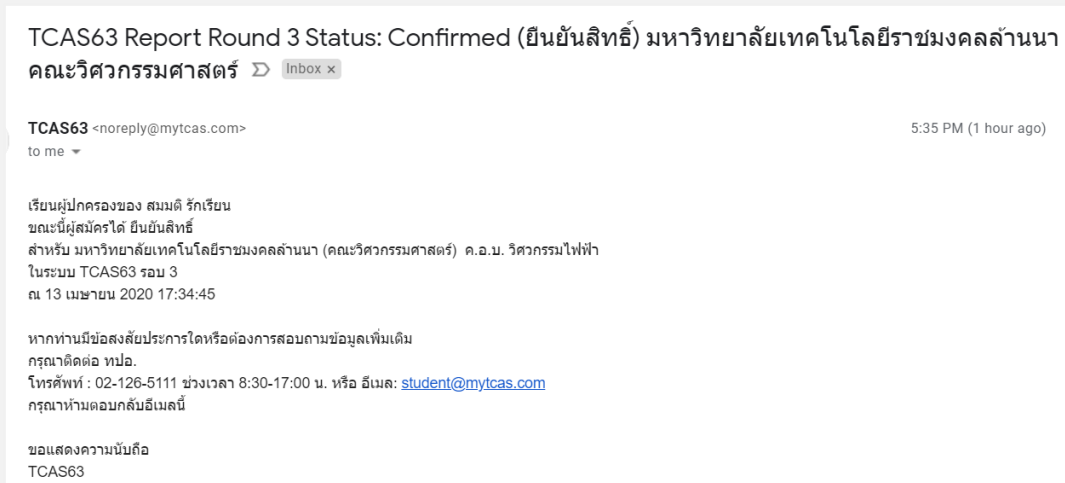
6. เมื่อยืนยันสิทธิ์สำเร็จ ระบบจะแสดงสถานะ **ยืนยันสิทธิ์อยู่** ที่สาขาวิชาที่ทำการยืนยันสิทธิ์ไว้ ดังรูป หากต้องการเปลี่ยนแปลงสถานะเป็นไม่ใช่สิทธิ์ทันที โดยยังไม่ออกจากระบบ (Logout) ให้กดที่ปุ่ม **ไม่ใช่สิทธิ์** และทำซ้ำตามขั้นตอนที่ 3-5 โดยสามารถแก้ไขการยืนยันสิทธิ์ได้รวมทั้งสิ้น 3 ครั้ง ในแต่ละรอบ






7. ตรวจสอบผลการ **ยืนยันสิทธิ์** จากอีเมล/เบอร์โทรศัพท์มือถือ ที่ใช้ลงทะเบียนในระบบ (**อีเมล/เบอร์โทรศัพท์มือถือดังกล่าวต้องถูกตรวจสอบและกดยืนยันจากผู้สมัครแล้วเท่านั้น** หากยังไม่ได้ยืนยันจะไม่สามารถดำเนินการใด ๆ) โดยตรวจสอบทั้งจากกล่องจดหมายเข้า (Inbox) และ กล่องจดหมายขยะ (Spam/Junk)

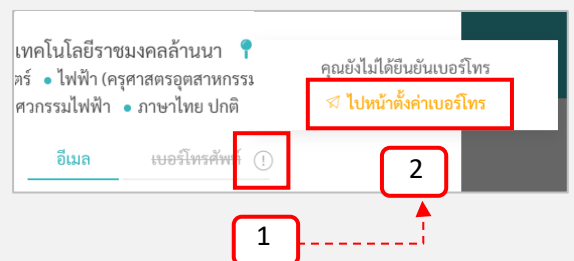


กรณีที่คุณสมัครกรอกข้อมูลอีเมลผู้ปกครองในระบบและเป็นอีเมลที่ใช้งานได้จริง ผู้ปกครองจะได้รับอีเมลผลการยืนยันสิทธิ์ของผู้สมัครด้วย



8. สำหรับผู้สมัครที่ลงทะเบียนไว้ แต่ยังไม่มียืนยันเบอร์โทรศัพท์มือถือ หรือ ยังไม่ได้ทำการยืนยันเบอร์โทรศัพท์มือถือ/อีเมล หากต้องการยืนยันสิทธิ์ (รวมถึง ไม่ใช้สิทธิ์ และ สละสิทธิ์) โดยรับรหัสยืนยัน OTP ผ่านเบอร์โทรศัพท์มือถือ/อีเมล ระบบจะให้ไปกรอกข้อมูลและ **ยืนยันเบอร์โทรศัพท์มือถือ/อีเมล ให้เรียบร้อยก่อนจึงจะใช้งานได้** โดยมีขั้นตอนดังนี้

8.1 เมื่อทำการกด ยืนยันสิทธิ์ (รวมถึง ไม่ใช้สิทธิ์ และ สละสิทธิ์) ระบบจะแสดงช่องทางสำหรับส่งรหัสยืนยัน OTP ให้เลือกว่าต้องการรับรหัสผ่าน อีเมล หรือ เบอร์โทรศัพท์มือถือ หากยังไม่มีข้อมูลเบอร์โทรศัพท์มือถือ หรือ ยังไม่ได้ทำการยืนยันเบอร์โทรศัพท์มือถือ/อีเมล แถบเบอร์โทรศัพท์/อีเมล จะแสดงดังภาพ  ให้ชี้ไปที่เครื่องหมาย  และคลิกปุ่ม  เพื่อดำเนินการยืนยันเบอร์โทรศัพท์มือถือ/อีเมลต่อไป

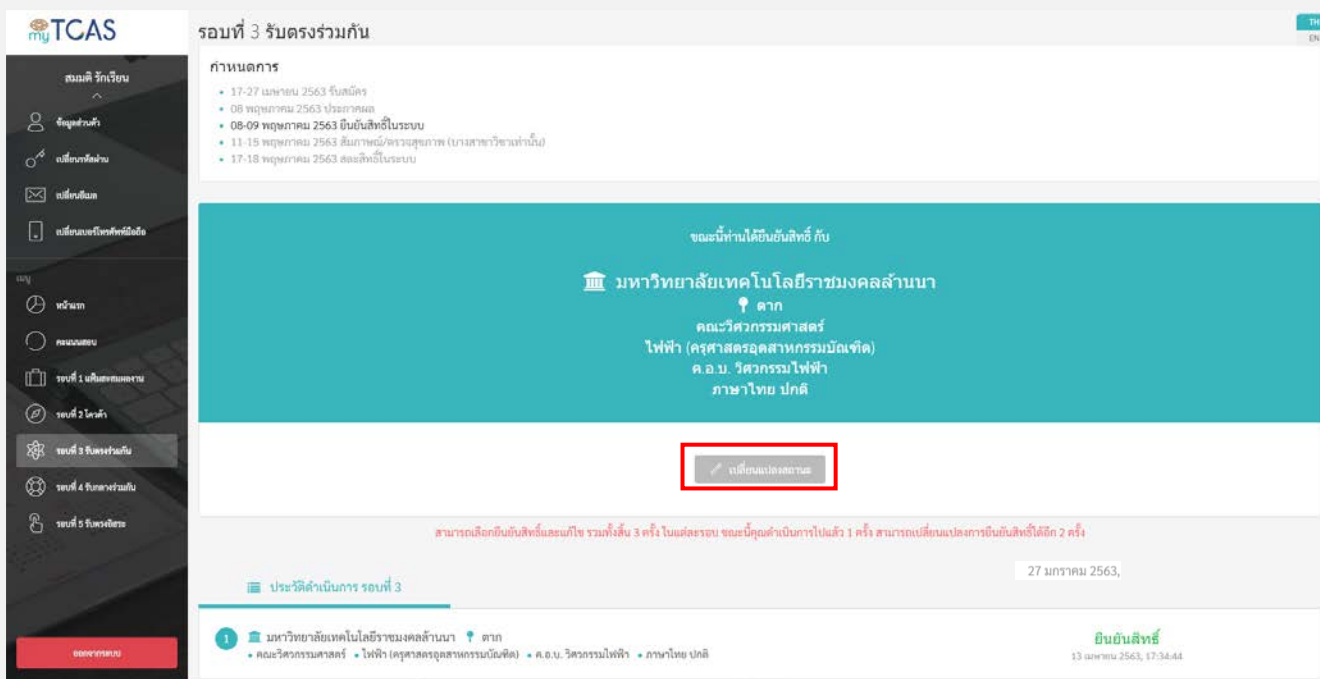


8.2 สำหรับผู้ที่มีข้อมูลเบอร์โทรศัพท์มือถืออยู่ในระบบแล้ว แต่ยังไม่ได้รับยืนยันเบอร์โทรศัพท์มือถือในระบบจะแสดงเบอร์โทรศัพท์เดิมไว้ให้ สามารถกดเลือกส่งรหัสยืนยัน OTP ได้ทันที หรือ สามารถแก้ไข/กรอกเบอร์โทรศัพท์ใหม่ได้ในช่องที่กำหนด จากนั้นกดปุ่ม **ส่ง OTP**

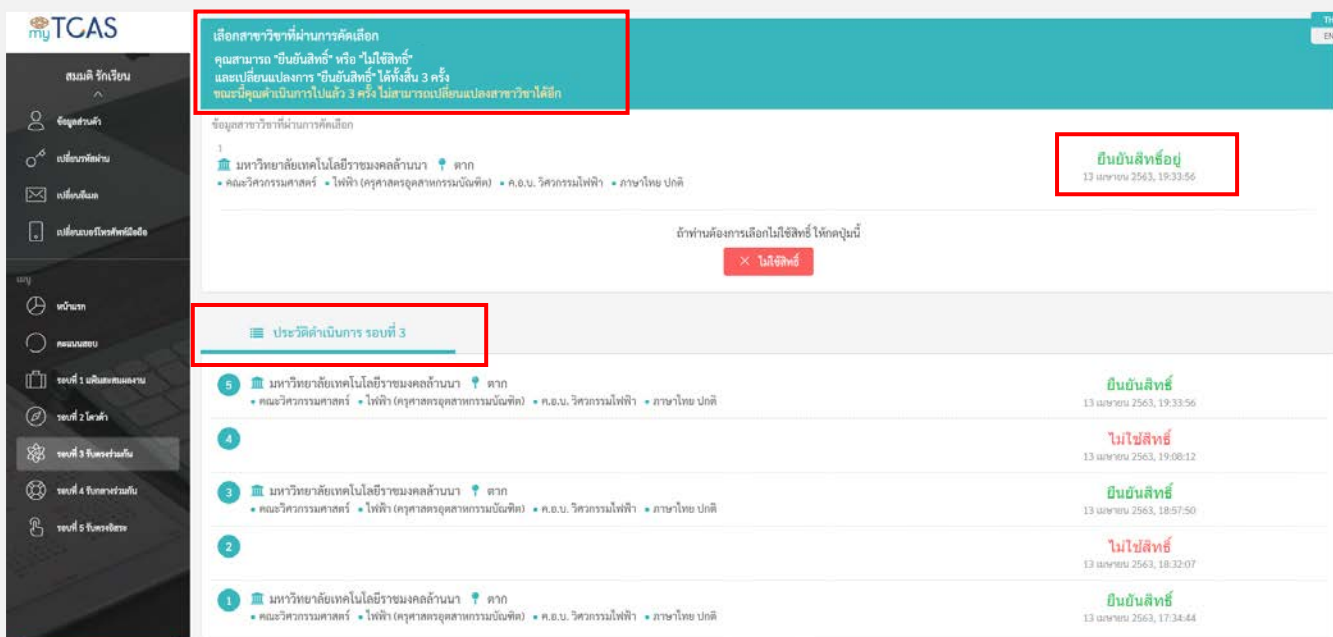
8.3 ตรวจสอบรหัส OTP จากข้อความบนโทรศัพท์มือถือ ****กรุณาตรวจสอบรหัส OTP โดยต้องกรอกรหัสที่ได้รับภายในเวลา 30 นาที หากไม่ได้รับรหัสภายใน 15 นาที ให้เลือก **ส่ง OTP อีกครั้ง** โดยการเลือกปุ่ม **ส่ง OTP อีกครั้ง** จากนั้นกรอกรหัส OTP ที่ได้รับ และกดปุ่ม **เปลี่ยนเบอร์โทรศัพท์****

8.4 เมื่อยืนยันเบอร์โทรศัพท์เรียบร้อยแล้ว ให้คลิกไปที่เมนู **รอบที่ต้องการยืนยันสิทธิ์** (รวมถึง **ไม่ใช้สิทธิ์** และ **สละสิทธิ์**) ซึ่งอยู่บริเวณด้านซ้ายของจอ เพื่อดำเนินการต่อไป

9. ภายหลังจากยืนยันสิทธิ์ เมื่อออกจากระบบ (Logout) หรือคลิกไปหน้าอื่นแล้ว หากต้องการเปลี่ยนแปลงสถานะการยืนยันสิทธิ์เป็น **ไม่ใช่สิทธิ์** ให้เข้าสู่ระบบ (Login) เลือกไปที่รอบที่ต้องการดำเนินการ จากนั้นกดที่ปุ่ม **ไม่ใช่สิทธิ์** และทำซ้ำตามขั้นตอนที่ 3-5 โดยสามารถแก้ไขการยืนยันสิทธิ์ได้รวมทั้งสิ้น **3 ครั้ง** ในแต่ละรอบ



10. โดยระบบจะแสดงจำนวนครั้งที่ยังสามารถเปลี่ยนแปลงการยืนยันสิทธิ์ได้ในแต่ละรอบ พร้อมกับประวัติการยืนยันสิทธิ์ในรอบนั้น ๆ



ขั้นตอนการเลือกไม่ใช้สิทธิ์

การเลือก **ไม่ใช้สิทธิ์** คือ กระบวนการที่ผู้ผ่านการคัดเลือกเข้าไปในระบบเพื่อแจ้งความประสงค์ว่า **ไม่ใช้สิทธิ์** เข้าศึกษาในสาขาวิชา/สถาบันอุดมศึกษาที่ประกาศว่าตนเป็นผู้ผ่านการคัดเลือก **โดยการกดยกไม่ใช้สิทธิ์** **ไม่ถือว่าเป็นการสละสิทธิ์** ซึ่งการกดยก **ไม่ใช้สิทธิ์** ภายในช่วงเวลาที่กำหนด จะถือว่าผู้ผ่านการคัดเลือกยังไม่ได้ใช้สิทธิ์ในการเข้าศึกษา และไม่ต้องการเข้าศึกษาในสาขาวิชาที่ได้รับการคัดเลือกในรอบนั้น สามารถสมัครคัดเลือกในรอบถัดไปได้ แต่จะขอลกลับมาใช้สิทธิ์เข้าศึกษาในสาขาวิชาที่ผ่านการคัดเลือกภายหลังจากช่วงเวลาที่กำหนดไม่ได้

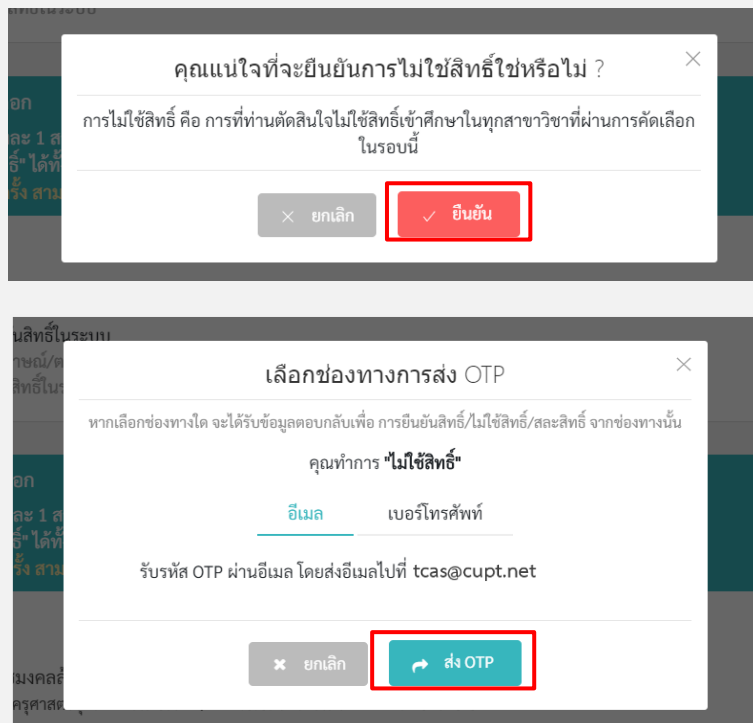
1. กรณียังไม่ได้ยืนยันสิทธิ์สาขาวิชาใด ๆ ไว้

1.1. ระบบจะเปิดให้กด **ไม่ใช้สิทธิ์** ในช่วงเวลาเดียวกับการยืนยันสิทธิ์ ซึ่งสามารถกดปุ่มไม่ใช้สิทธิ์ได้ทันที

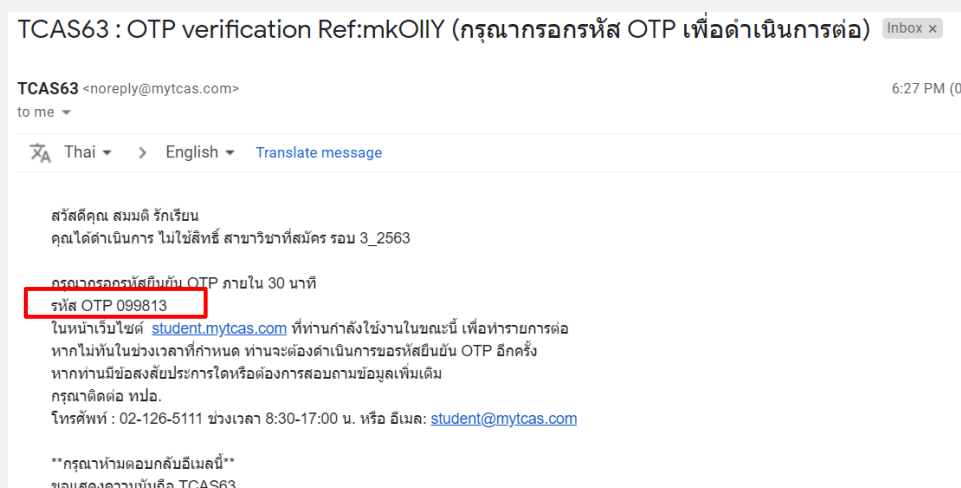
The screenshot shows the TCAS 63 user interface. On the left is a navigation menu with options like 'สมัครรับสิทธิ์', 'ข้อมูลส่วนตัว', 'เปลี่ยนรหัสผ่าน', 'เปลี่ยนอีเมล', and 'เปลี่ยนเบอร์โทรศัพท์มือถือ'. The main content area is titled 'รอบที่ 3 รับตรงร่วมกัน' (Round 3 Joint Admission). It lists the admission schedule: 17-27 เมษายน 2563 รับสมัคร, 08 พฤษภาคม 2563 ประกาศผล, 08-09 พฤษภาคม 2563 ยืนยันสิทธิ์ในระบบ, 11-15 พฤษภาคม 2563 สัมภาษณ์/ตรวจสอบภาพ (บางสาขาวิชาเท่านั้น), and 17-18 พฤษภาคม 2563 สละสิทธิ์ในระบบ. Below this, a teal banner states: 'เลือกสาขาวิชาที่ผ่านการคัดเลือก' (Select a major that has passed selection). It says the user can 'ยืนยันสิทธิ์' or 'ไม่ใช้สิทธิ์' (confirm rights or not use rights) and can change the selection up to 3 times. A button labeled 'ยืนยันสิทธิ์ (เหลือ 3 ครั้ง)' (Confirm rights (3 times left)) is visible. Below the banner, the selected major is 'มหาวิทยาลัยเทคโนโลยีราชมงคลธัญบุรี' (Rajabhat Maharakgongrajaburi). At the bottom, a red box highlights the 'ไม่ใช้สิทธิ์' (Do not use rights) button, with a message above it: 'ถ้าท่านต้องการเลือกไม่ใช้สิทธิ์ให้กดปุ่มนี้' (If you want to choose not to use rights, click this button).

1.2. เมื่อกดปุ่ม **ไม่ใช่สิทธิ์** ระบบจะแสดงข้อความเตือนให้ผู้สมัครรับทราบว่ากำลังดำเนินการไม่ใช่สิทธิ์อยู่ และเมื่อกด **ยืนยัน** จะปรากฏช่องทางสำหรับส่งรหัสยืนยัน OTP ให้เลือกว่าต้องการรับรหัสฯ ผ่าน อีเมล หรือ เบอร์โทรศัพท์มือถือ จากนั้นกดปุ่ม **ส่ง OTP**

หมายเหตุ ต้องเป็นข้อมูลที่ใช้งานทะเบียนและทำการยืนยัน อีเมล/เบอร์โทร ไว้แล้วเท่านั้น
สำหรับผู้สมัครที่ยังไม่ได้ยืนยันเบอร์โทรศัพท์/อีเมล กรุณาศึกษาวิธีการที่
หัวข้อ **ขั้นตอนการยืนยันสิทธิ์** ข้อ 8 หน้า 29

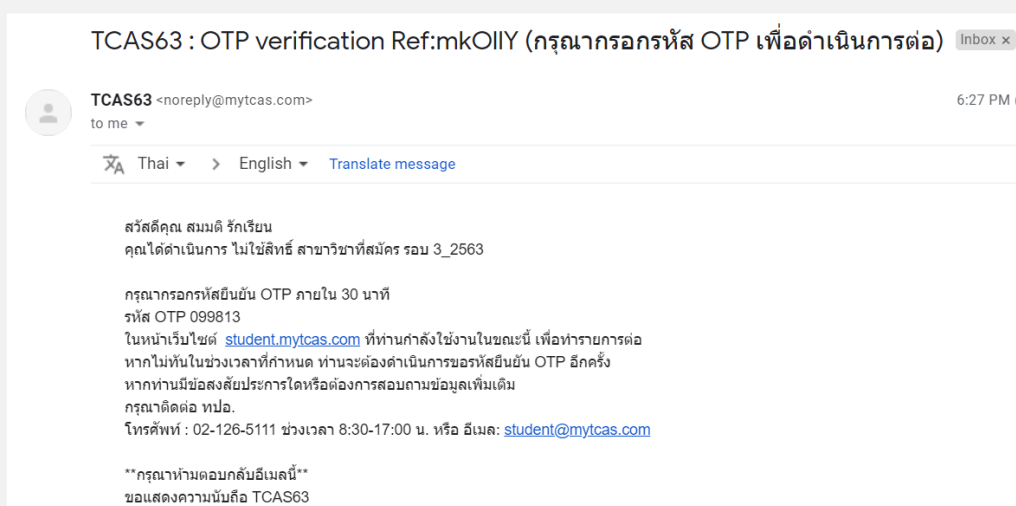


1.3. ตรวจสอบรหัส OTP จากอีเมลหรือข้อความบนโทรศัพท์มือถือที่เลือกใช้ในการรับรหัส ****กรุณา** ตรวจสอบรหัส OTP โดยต้องกรอกรหัสที่ได้รับกลับเข้าระบบภายในเวลา 30 นาที หากไม่ได้รับรหัสภายใน 15 นาที ให้เลือก **ไม่ได้รับ OTP ส่งอีกครั้ง**

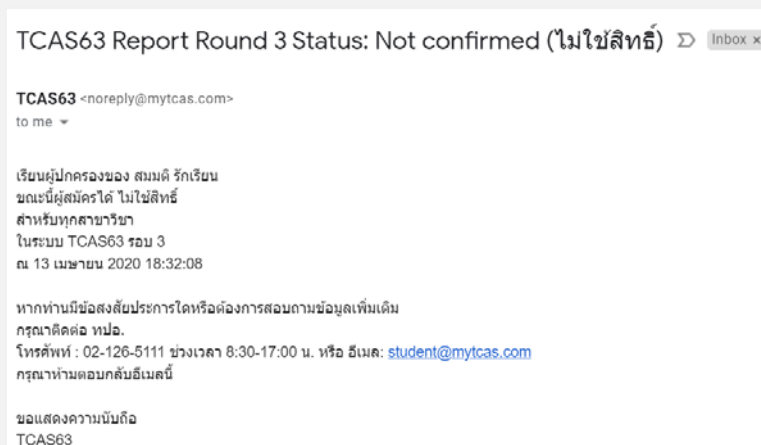


1.4. กรอกรหัส OTP ที่ได้รับเข้าระบบ และกดปุ่ม ยืนยัน OTP

1.5. ตรวจสอบผลการ **ไม่ใช้สิทธิ์** จากอีเมล/เบอร์โทรศัพท์มือถือ ที่ใช้ลงทะเบียนในระบบ (อีเมล/เบอร์โทรศัพท์มือถือดังกล่าวต้องถูกตรวจสอบและกดยืนยันจากผู้สมัครแล้วเท่านั้น หากยังไม่ได้ยืนยันจะไม่สามารถดำเนินการใด ๆ) โดยตรวจสอบทั้งจากกล่องจดหมายเข้า (Inbox) และ กล่องจดหมายขยะ (Spam/Junk)



กรณีที่ผู้สมัครกรอกข้อมูลอีเมลผู้ปกครองในระบบและเป็นอีเมลที่ใช้งานได้จริง ผู้ปกครองจะได้รับอีเมลผลการไม่ใช้สิทธิ์ของผู้สมัครด้วย



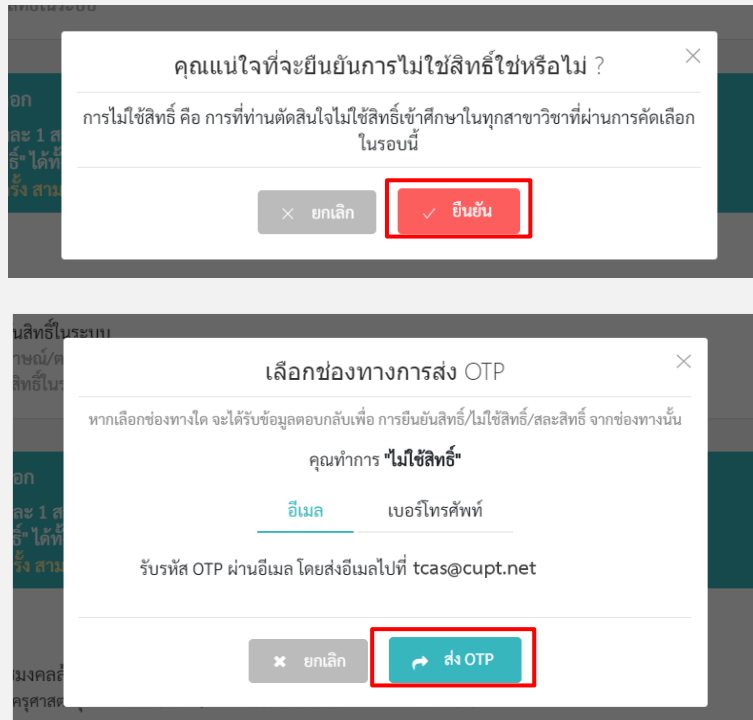
2. กรณียืนยันสิทธิ์ไปแล้ว หรือ ยืนยันครบ 3 ครั้งแล้ว

2.1. เมื่อยืนยันสิทธิ์ไปแล้ว และออกจากระบบ (Logout) หรือคลิกไปเมนูอื่น หากต้องการเปลี่ยนแปลงสถานะเป็น **ไม่ใช่สิทธิ์** ให้เข้าสู่ระบบ (Login) อีกครั้ง จากนั้นกดปุ่ม **เปลี่ยนแปลงสถานะ** โดยการกด**ไม่ใช่สิทธิ์** **ไม่ถือว่า เป็นการสละสิทธิ์**

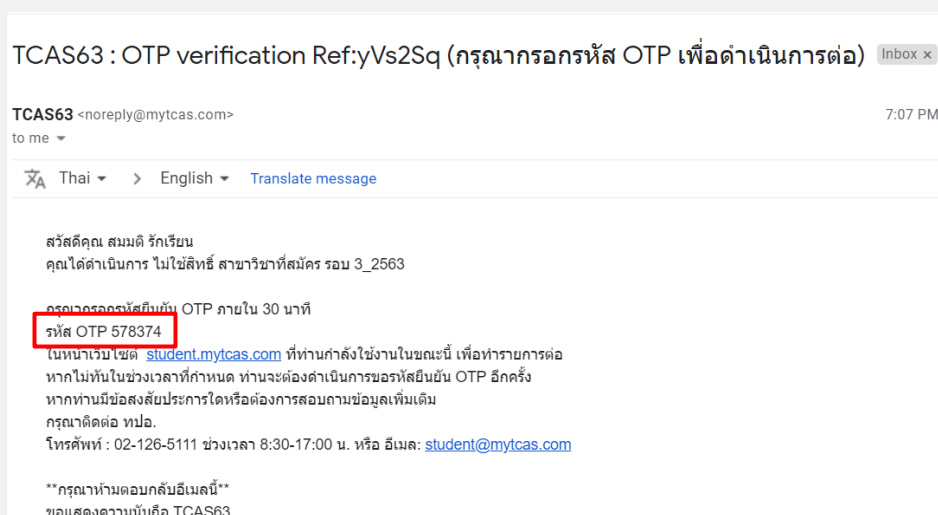
2.2. กดปุ่ม ไม่ใช่สิทธิ์

2.3. เมื่อกดปุ่ม **ไม่ใช่สิทธิ์** ระบบจะแสดงข้อความเตือนให้ผู้สมัครรับทราบว่ากำลังดำเนินการไม่ใช่สิทธิ์อยู่ และเมื่อกด **ยืนยัน** จะปรากฏช่องทางสำหรับส่งรหัสยืนยัน OTP ให้เลือกว่าต้องการรับรหัสฯ ผ่าน อีเมล หรือ เบอร์โทรศัพท์มือถือ จากนั้นกดปุ่ม **ส่ง OTP**

หมายเหตุ ต้องเป็นข้อมูลที่ใช้งานได้และทำการยืนยัน อีเมล/เบอร์โทร ไว้แล้วเท่านั้น
สำหรับผู้สมัครที่ยังไม่ได้ยืนยันเบอร์โทรศัพท์/อีเมล กรุณาศึกษาวิธีการที่
หัวข้อ **ขั้นตอนการยืนยันสิทธิ์** ข้อ 8 หน้า 29



2.4. ตรวจสอบรหัส OTP จากอีเมลหรือข้อความบนโทรศัพท์มือถือที่เลือกใช้ในการรับรหัส ****กรุณา** ตรวจสอบรหัส OTP โดยต้องกรอกรหัสที่ได้รับกลับเข้าระบบภายในเวลา 30 นาที หากไม่ได้รับรหัสภายใน 15 นาที ให้เลือก **ไม่ได้รับ OTP ส่งอีกครั้ง**



2.5. กรอกรหัส OTP ที่ได้รับเข้าระบบ และกดปุ่ม ยืนยัน OTP

2.6. เมื่อดำเนินการไม่ใช้สิทธิ์สำเร็จ ปุ่ม ไม่ใช้สิทธิ์ จะไม่สามารถกดได้อีก

TCAS 63 TH
EN

รอบที่ 3 รับสมัครร่วมกัน

กำหนดการ

- 17-27 เมษายน 2563 รับสมัคร
- 08 พฤษภาคม 2563 ประกาศผล
- **08-09 พฤษภาคม 2563 ยืนยันสิทธิ์ในระบบ**
- 11-15 พฤษภาคม 2563 สัมภาษณ์/ตรวจสอบสุขภาพ (บางสาขาวิชาเท่านั้น)
- 17-18 พฤษภาคม 2563 สละสิทธิ์ในระบบ

เลือกสาขาวิชาที่ผ่านการคัดเลือก
คุณสามารถ "ยืนยันสิทธิ์" หรือ "ไม่ใช้สิทธิ์"
และเปลี่ยนแปลงการ "ยืนยันสิทธิ์" ได้ทั้งสิ้น 3 ครั้ง
ขณะนี้คุณดำเนินการไปแล้ว 3 ครั้ง ไม่สามารถเปลี่ยนแปลงสาขาวิชาได้อีก

ข้อมูลสาขาวิชาที่ผ่านการคัดเลือก

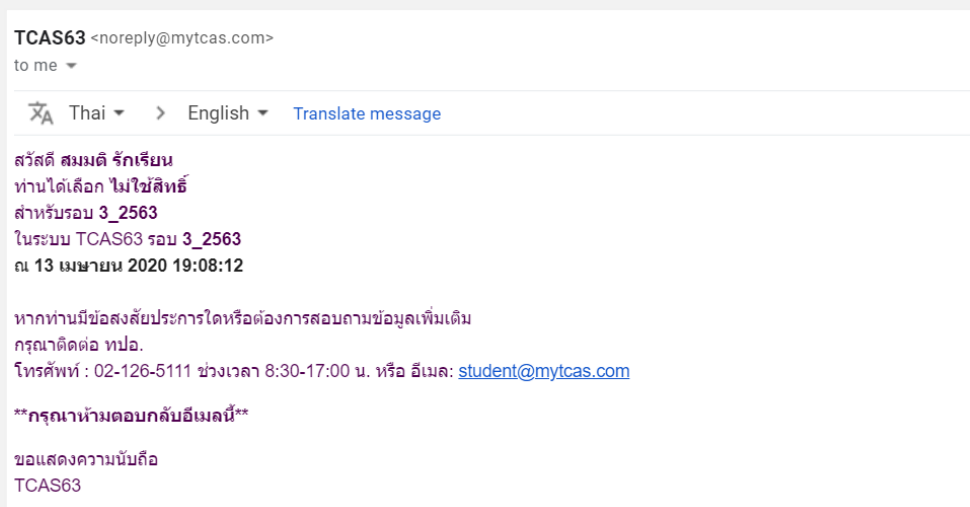
1 มหาวิทยาลัยเทคโนโลยีราชมงคลล้านนา ตาก 🔒 ยืนยันสิทธิ์ (เหลือ 0 ครั้ง)

• คณะวิศวกรรมศาสตร์ • ไฟฟ้า (ครุศาสตรอุตสาหกรรมบัณฑิต) • ค.อ.บ. วิศวกรรมไฟฟ้า • ภาษาไทย ปกติ

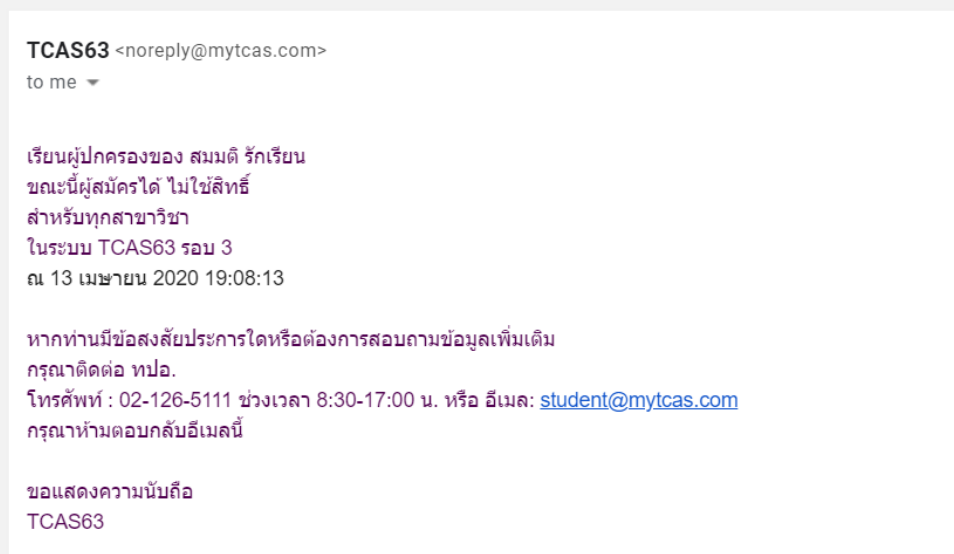
ถ้าท่านต้องการเลือกไม่ใช้สิทธิ์ให้กดปุ่มนี้

✕ ไม่ใช้สิทธิ์

2.7. ตรวจสอบผลการ **ไม่ใช่สิทธิ์** จากอีเมล/เบอร์โทรศัพท์มือถือ ที่ใช้ลงทะเบียนในระบบ (**อีเมล/เบอร์โทรศัพท์มือถือดังกล่าวต้องถูกตรวจสอบและกดยืนยันจากผู้สมัครแล้วเท่านั้น** หากยังไม่ได้ยืนยันจะ**ไม่ได้รับผลการดำเนินการใด ๆ**) โดยตรวจสอบทั้งจากกล่องจดหมายเข้า (Inbox) และ กล่องจดหมายขยะ (Spam/Junk)



กรณีที่ผู้สมัครกรอกข้อมูลอีเมลผู้ปกครองในระบบและเป็นอีเมลที่ใช้งานได้จริง ผู้ปกครองจะได้รับอีเมลผลการไม่ใช่สิทธิ์ของผู้สมัครด้วย



ขั้นตอนการลงทะเบียน

ผู้สมัครที่จะสามารถทำการ **ลงทะเบียน** ได้ **ต้องเป็นผู้ที่ได้ ยืนยันสิทธิ์** ในช่วงเวลาที่กำหนดมาแล้วเท่านั้น หากไม่มีสาขาที่ยืนยันสิทธิ์ หรือ เลือกไม่ใช้สิทธิ์ จะไม่สามารถกดลงทะเบียนใด ๆ ได้

1. สำหรับผู้สมัครที่ได้ **ยืนยันสิทธิ์** ในช่วงเวลาที่กำหนดมาแล้ว สามารถทำการ **ลงทะเบียน** ได้โดยเข้าสู่ระบบ (Login) ตามช่วงเวลาที่กำหนด จากนั้นกดปุ่ม **เปลี่ยนแปลงสถานะ**

TCAS 63

ลงทะเบียน

รวมที่ 3 รับตรงร่วมกัน

กำหนดการ

- 17-27 เมษายน 2563 รับสมัคร
- 08 พฤษภาคม 2563 ประกาศผล
- 08-09 พฤษภาคม 2563 ยืนยันสิทธิ์ในระบบ
- 11-15 พฤษภาคม 2563 สัมภาษณ์/ตรวจสอบสภาพ (บางสาขาวิชาเท่านั้น)
- 17-18 พฤษภาคม 2563 ลงทะเบียนในระบบ

ขณะนี้ท่านได้ยืนยันสิทธิ์ กับ

มหาวิทยาลัยเทคโนโลยีราชมงคลธัญบุรี

วิทยาเขต

คณะวิศวกรรมศาสตร์

ไฟฟ้า (ครุศาสตร์อุตสาหกรรมบัณฑิต)

ค.อ.บ. วิศวกรรมไฟฟ้า

ภาษาไทย ปกติ

เปลี่ยนแปลงสถานะ

2. ระบบจะแสดงสาขาวิชาล่าสุดที่ผู้สมัครได้ยืนยันสิทธิ์ไว้ จากนั้นกดปุ่ม **ลงทะเบียน**

TCAS 63

ลงทะเบียน

รวมที่ 3 รับตรงร่วมกัน

กำหนดการ

- 17-27 เมษายน 2563 รับสมัคร
- 08 พฤษภาคม 2563 ประกาศผล
- 08-09 พฤษภาคม 2563 ยืนยันสิทธิ์ในระบบ
- 11-15 พฤษภาคม 2563 สัมภาษณ์/ตรวจสอบสภาพ (บางสาขาวิชาเท่านั้น)
- 17-18 พฤษภาคม 2563 ลงทะเบียนในระบบ

การลงทะเบียน

1. ผู้ที่จะลงทะเบียนได้ จะต้องเป็นผู้ที่ผ่านการคัดเลือกและยืนยันสิทธิ์ในรอบที่ผ่านมาแล้วเท่านั้น

1.1 ผู้ที่กดปุ่มลงทะเบียนแล้ว จะไม่สามารถยกเลิกการลงทะเบียน เพื่อขอสิทธิ์กลับเข้าศึกษาในภายหลังได้ ระบบจะคืนสิทธิ์ให้ทันที โดยผู้สมัครสามารถสมัครเข้ารับการคัดเลือกในรอบต่อไปรอบใดก็ได้

1.2 การลงทะเบียนสามารถทำได้เพียงครั้งเดียวเพื่อสมัครคัดเลือกรอบถัดไป หากลงทะเบียนครบ 2 ครั้งแล้ว จะไม่สามารถสมัครคัดเลือกใน TCAS63 ได้อีก

2. ผู้ที่ไม่ได้ยืนยันสิทธิ์หรือเลือกไม่ใช้สิทธิ์ในรอบที่ผ่านมา จะไม่สามารถกดลงทะเบียนได้ เพราะยังไม่ได้เลือกยืนยันสิทธิ์เข้าศึกษาในสาขาวิชาใดๆ

ข้อมูลสาขาวิชาที่ผ่านการคัดเลือก

1

มหาวิทยาลัยเทคโนโลยีราชมงคลธัญบุรี วิทยาเขต

คณะวิศวกรรมศาสตร์ • ไฟฟ้า (ครุศาสตร์อุตสาหกรรมบัณฑิต) • ค.อ.บ. วิศวกรรมไฟฟ้า • ภาษาไทย ปกติ

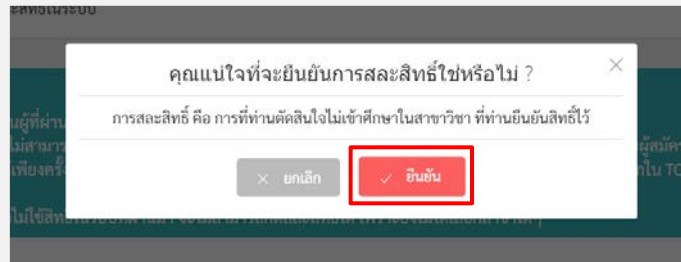
ยืนยันสิทธิ์อยู่

13 เมษายน 2563, 19:33:56

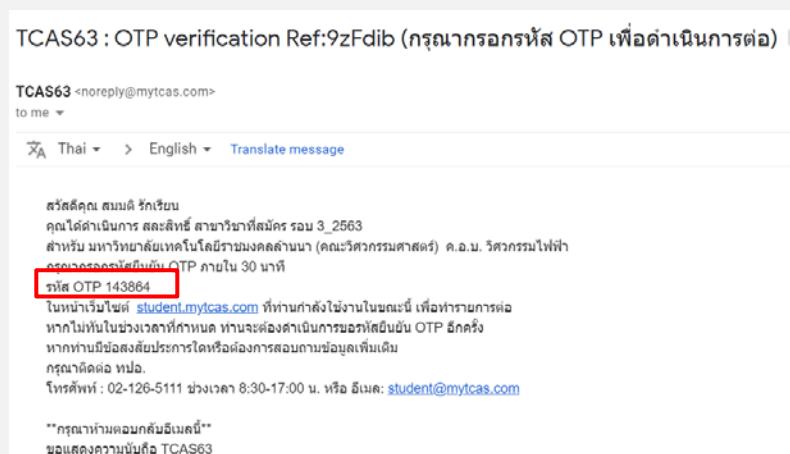
ลงทะเบียน

3. เมื่อกดปุ่ม **ลงทะเบียน** ระบบจะแสดงข้อความเตือนให้ผู้สมัครรับทราบที่กำลังดำเนินการลงทะเบียนอยู่ และเมื่อกด **ยืนยัน** จะปรากฏช่องทางสำหรับส่งรหัสยืนยัน OTP ให้เลือกว่าต้องการรับรหัสฯ ผ่าน อีเมล หรือ เบอร์โทรศัพท์มือถือ จากนั้นกดปุ่ม **ส่ง OTP**

หมายเหตุ ต้องเป็นข้อมูลที่ใช้ลงทะเบียนและทำการยืนยัน อีเมล/เบอร์โทร ไว้แล้วเท่านั้น
สำหรับผู้สมัครที่ยังไม่ได้ยืนยันเบอร์โทรศัพท์/อีเมล กรุณาศึกษาวิธีการที่
หัวข้อ **ขั้นตอนการยืนยันสิทธิ์** ข้อ 8 หน้า 29



4. ตรวจสอบรหัส OTP จากอีเมลหรือข้อความบนโทรศัพท์มือถือที่เลือกใช้ในการรับรหัส ****กรุณาตรวจสอบรหัส OTP โดยต้องกรอกรหัสที่ได้รับกลับเข้าระบบภายในเวลา 30 นาที หากไม่ได้รับรหัสภายใน 15 นาที ให้เลือก ไม่ได้รับ OTP ส่งอีกครั้ง**



6. กรอกรหัส OTP ที่ได้รับกลับเข้าระบบ และกดปุ่ม ยืนยัน OTP

ยืนยัน OTP

หากเลือกช่องทางใด จะได้รับข้อมูลตอบกลับเพื่อ การยืนยันสิทธิ์/ไม่ใช่สิทธิ์/สละสิทธิ์ จากช่องทางนั้น

คุณทำการ "สละสิทธิ์" กับ

มหาวิทยาลัยเทคโนโลยีราชมงคลล้านนา ตาก

- คณะวิศวกรรมศาสตร์ • ไฟฟ้า (ครุศาสตรอุตสาหกรรมบัณฑิต)
- ค.อ.บ. วิศวกรรมไฟฟ้า • ภาษาไทย ปกติ

รหัส OTP ถูกส่งไปที่ tcas@cup.t.net

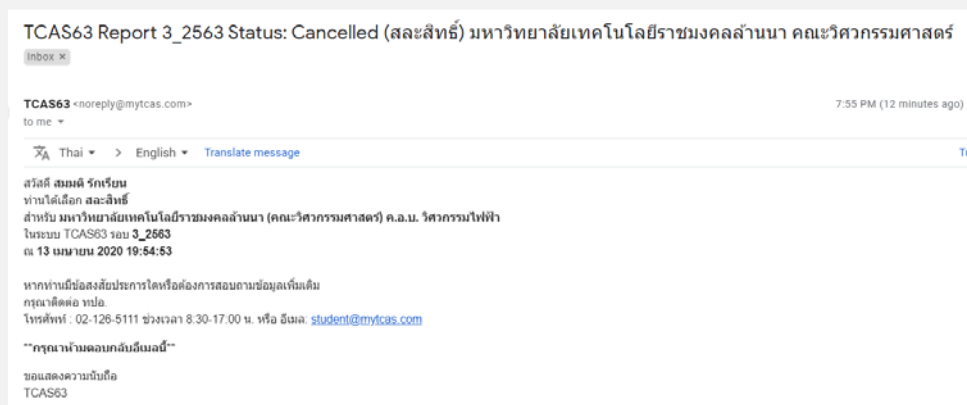
กรอกรหัส OTP (REF: 9zEdib)

XXXXXX

ไม่ได้รับ OTP ส่งอีกครั้ง

ยกเลิก ยืนยัน OTP

7. ตรวจสอบผลการ **สละสิทธิ์** จากอีเมล/เบอร์โทรศัพท์มือถือ ที่ใช้ลงทะเบียนในระบบ (อีเมล/เบอร์โทรศัพท์มือถือดังกล่าวต้องถูกตรวจสอบและกดยืนยันจากผู้สมัครแล้วเท่านั้น หากยังไม่ได้ยืนยันจะไม่สามารถดำเนินการใด ๆ) โดยตรวจสอบทั้งจากกล่องจดหมายเข้า (Inbox) และ กล่องจดหมายขยะ (Spam/Junk)



กรณีที่ผู้สมัครกรอกข้อมูลอีเมลผู้ปกครองในระบบและเป็นอีเมลที่ใช้งานได้จริง ผู้ปกครองจะได้รับอีเมลผลการสละสิทธิ์ของผู้สมัครด้วย



8. เมื่อสละสิทธิ์แล้ว ไม่สามารถขอยกเลิกการสละสิทธิ์ เพื่อขอสิทธิ์กลับเข้าศึกษาในภายหลังได้ และการสละสิทธิ์สามารถทำได้เพียงครั้งเดียวเพื่อสมัครคัดเลือกรอบถัดไป หากสละสิทธิ์ครบ 2 ครั้งแล้ว (ยืนยันสิทธิ์ - สละสิทธิ์ - ยืนยันสิทธิ์รอบใหม่ - สละสิทธิ์รอบใหม่) จะไม่สามารถสมัครคัดเลือกในทุก ๆ รอบต่อจากนี้ไปในระบบ TCAS63 ได้อีก

การสละสิทธิ์

1. ผู้ที่จะสละสิทธิ์ได้ จะต้องเป็นผู้ผ่านการคัดเลือกและยืนยันสิทธิ์ในรอบที่ผ่านมาแล้วเท่านั้น

1.1 ผู้ที่กดปุ่มสละสิทธิ์แล้ว จะไม่สามารถยกเลิกการสละสิทธิ์ เพื่อขอสิทธิ์กลับเข้าศึกษาในภายหลังได้ ระบบจะคืนสิทธิ์ให้ทันที โดยผู้สมัครสามารถสมัครเข้ารับการคัดเลือกในรอบต่อไปรอบถัดไปได้

1.2 การสละสิทธิ์สามารถทำได้เพียงครั้งเดียวเพื่อสมัครคัดเลือกรอบถัดไป หากสละสิทธิ์ครบ 2 ครั้งแล้ว จะไม่สามารถสมัครคัดเลือกใน TCAS63 ได้อีก

2. ผู้ที่ไม่ได้ยืนยันสิทธิ์หรือเลือกไม่ใช้สิทธิ์ในรอบที่ผ่านมา จะไม่สามารถสละสิทธิ์ได้ เพราะยังไม่ได้เลือกยืนยันสิทธิ์เข้าศึกษาในสาขาวิชาใดๆ

ข้อมูลสาขาวิชาที่ผ่านการคัดเลือก

ลำดับ	มหาวิทยาลัยเทคโนโลยีราชมงคลธัญบุรี	สาขา	สถานะ	วันที่/เวลา
1	คณะวิศวกรรมศาสตร์ • ไฟฟ้า (ครุศาสตร์อุตสาหกรรมบัณฑิต) • ค.อ.บ. วิศวกรรมไฟฟ้า • ภาษาไทย ปกติ	ตาก	สละสิทธิ์แล้ว	13 เมษายน 2563, 19:54:53

6	คณะวิศวกรรมศาสตร์ • ไฟฟ้า (ครุศาสตร์อุตสาหกรรมบัณฑิต) • ค.อ.บ. วิศวกรรมไฟฟ้า • ภาษาไทย ปกติ	ตาก	สละสิทธิ์	13 เมษายน 2563, 19:54:53
5	คณะวิศวกรรมศาสตร์ • ไฟฟ้า (ครุศาสตร์อุตสาหกรรมบัณฑิต) • ค.อ.บ. วิศวกรรมไฟฟ้า • ภาษาไทย ปกติ	ตาก	ยืนยันสิทธิ์	13 เมษายน 2563, 19:33:56
4			ไม่ใช้สิทธิ์	13 เมษายน 2563, 19:08:12
3	คณะวิศวกรรมศาสตร์ • ไฟฟ้า (ครุศาสตร์อุตสาหกรรมบัณฑิต) • ค.อ.บ. วิศวกรรมไฟฟ้า • ภาษาไทย ปกติ	ตาก	ยืนยันสิทธิ์	13 เมษายน 2563, 18:57:50
2			ไม่ใช้สิทธิ์	13 เมษายน 2563, 18:32:07
1	คณะวิศวกรรมศาสตร์ • ไฟฟ้า (ครุศาสตร์อุตสาหกรรมบัณฑิต) • ค.อ.บ. วิศวกรรมไฟฟ้า • ภาษาไทย ปกติ	ตาก		27 มกราคม 2563, 17:34:44